



COMEÇA 2024

Equipamentos para Cozinhas Profissionais
CONFEÇÃO MODULAR

VERSÃO 1 - Confeção Modular

ÍNDICE

Confeção Modular

1

ÍNDICE

Confeção Modular

700XP

Fogões a Gás de Bancada	1
Fogões a Gás Monobloco	1
Placas Radiantes Elétricas	2
Fogões Elétricos Monobloco	3
Placas Radiantes Elétricas de Bancada	4
Placas Sólidas a Gás	4
Fogões Radiantes a Gás Monobloco	5
Placa de Confeção por Indução	5
Indução HP	6
Wok de Indução	6
Placa de Confeção por Infravermelhos de Bancada	6
Fogões por Infravermelhos Monobloco	7
Banho-Maria Elétrico de Bancada	7
Fritadeiras a Gás de Bancada	8
Fritadeiras a Gás Monobloco	8
Fritadeiras Elétricas de Bancadas	10
Fritadeiras Elétricas Monobloco	11
Secador de Fritos Elétrico de Bancada	12
Cozedores Multiprodutos a Gás Monobloco	12
Cozedores Multiprodutos Elétricos Monobloco	13
Cozedor Multiprodutos HP	14
Cozedores Multiprodutos - Sistema de Elevação	14
Grelhadores de Contacto a Gás de Bancada	14
Grelhadores de Contacto Elétricos de Bancada	16
Grelhadores a Gás HP de Bancada	18
Grelhadores Pedra Lávica a Gás de Bancada	19
Grelhadores a Gás Monobloco	19
Grelhadores Elétricos HP de Bancada	20
Grelhadores Elétricos de Bancada	20
Grelhadores Elétricos Monobloco	21
Fogões Multifunções a Gás	21
Fogões Multifunções Elétricos	22
Frigideiras Basculantes a Gás	22
Frigideiras Basculantes Elétricas	22
Marmitas a Gás	23
Marmitas Elétricas	23
Elementos Neutros	24
Bases Abertas	25
Bases Refrigeradas e Congelação	26
Acessórios para Fogões a Gás e Elétricos	27
Acessórios para Placas Sólidas	28
Acessórios para Placas de Indução	28
Acessórios para Placas de Infravermelhos	30
Acessórios para Banho-Maria	30
Acessórios para Fritadeiras	30
Acessórios para Cozedores Multiprodutos	33




Acessórios para Grelhadores de Contacto	35
Acessórios para Grelhadores	36
Acessórios para Fogões Multifunções	39
Acessórios para Frigideiras Basculantes	40
Acessórios para Marmitas	40
Acessórios para Bases Refrigeradas	41
Acessórios para Bases Abertas	41
Acessórios para Instalação: Sistema Ponte	42
Acessórios para Instalação: Consola Tipo Parede	43
Acessórios para Instalação: Consola Sistema Central	45
Acessórios para Instalação: Rodapés	48
Acessórios para Instalação: Rodas	50
Acessórios para Instalação: Painéis Laterais de Cobertura	52
Acessórios para Instalação: Corrimão, Prateleiras	53
Acessórios para Instalação: Chaminés	54
Acessórios: Adicionais	57

900XP


Fogões a Gás de Bancada	60
Fogões a Gás HP de Bancada	60
Fogões a Gás	61
Fogões Eléctricos de Bancada	63
Fogões Eléctricos	64
Placas Radiantes a Gás de Bancada	64
Placas Radiantes a Gás Monobloco	64
Fogões por Indução de Bancada	65
Wok de Indução	66
Fogões por Infravermelhos de Bancada	66
Placas a Gás	66
Placas Eléctricas	67
Banho-Maria a Gás	67
Banho-Maria Eléctrico	68
Fritadeiras a Gás	68
Fritadeiras Eléctricas	70
Secador de Fritos Eléctrico	73
Cozedores Multiprodutos a Gás	73
Cozedores Multiprodutos Eléctrico	74
Cozedores Multiprodutos - Sistema de Elevação	74
Cozedor multiproduto - Rethermalizer	74
Cozedores Multiprodutos Automático a Gás	75
Cozedores Multiprodutos Automático Eléctrico	75
Grelhadores de Contacto a Gás	76
Frytop a gás - HP	78
Grelhadores de Contacto Eléctricos	78
Frytop eléctrico - HP	80
Grelhadores a Gás HP de Bancada	80
Grelhadores a Gás	81
Grelhadores Eléctricos HP de Bancada	81
Grelhadores Eléctricos	82
Fogões Multifunções a Gás	82

Fogões Multifunções Elétricos	82
Frigideiras a Gás	83
Frigideiras Elétricas	83
Marmitas Cilíndricas a Gás	84
Marmitas Cilíndricas Elétricas	86
Marmitas Rectangulares	87
Elementos Neutros	88
Bases Armário	89
Armários Refrigerados	90
Acessórios para Fogões a Gás e Elétricos	91
Acessórios para Placas Sólidas	93
Acessórios para Placas de Indução	93
Acessórios para Placas de Infravermelhos	94
Acessórios para o Banho-Maria	95
Acessórios para Fritadeiras	95
Acessórios para Cozedores Multiprodutos	99
Acessórios para Grelhadores de Contato	102
Acessórios para Grelhadores	103
Acessórios para Cozedores Multifuncionais	106
Acessórios para Frigideiras Basculantes	106
Acessórios para Marmitas	107
Acessórios para Bases Abertas	108
Acessórios para Instalação: Sistema de Ponte	109
Acessórios para Instalação: Consola Tipo Parede	110
Acessórios para Instalação: Consola Sistema Central	113
Acessórios para instalação sobre plinto	115
Acessórios para Instalação: Rodas	118
Acessórios: Painéis de cobertura lateral	120
Acessórios para instalação: Corrimãos	121
Acessórios para instalação: Chaminés	123
Acessórios: Adicionais	125
Outros Equipamentos de Confeção	
Salamandra Ultra Rápidas	129
Salamandras	129
Acessórios para Salamandra	130
Frigideira basculante automática com misturador	130
Acessórios para frigideira basculante automática	131
Cozedores multiprodutos automático	131

Fogões a Gás de Bancada

Descrição	Código	
<p>Fogão de bancada com 2 queimadores de gás (5,5kW cada)</p> <p>11 Gás LxPxA 400x730x250 mm kg 28 m³ 0,20</p>	<p>371000 E7GCGD2C00</p>	
<p>Fogão de bancada com 4 queimadores de gás (5,5kW cada)</p> <p>22 Gás LxPxA 800x730x250 mm kg 48 m³ 0,37</p>	<p>371001 E7GCGH4C00</p>	
<p>Fogão de bancada com 6 queimadores de gás (5,5kW cada)</p> <p>33 Gás LxPxA 1200x730x250 mm kg 68 m³ 0,56</p>	<p>371004 E7GCGL6C00</p>	
<p>Fogão 4 queimadores (5,5kW cada) gás sobre Base Aberta</p> <p>22 Gás LxPxA 800x700x850 mm kg 67 m³ 0,76</p>	<p>371178 E7GCGH4CO0</p>	
<p>Fogão 6 queimadores (5,5kW cada) gás sobre Base Aberta</p> <p>33 Gás LxPxA 1200x700x850 mm kg 91 m³ 1,16</p>	<p>371179 E7GCGL6CO0</p>	

Fogões a Gás Monobloco

Descrição	Código	
<p>Fogão com 4 queimadores de gás (5,5kW cada) com forno a gás (6kw)</p> <p>28 Gás LxPxA 800x730x850 mm kg 100 m³ 0,76</p> <p>Acessórios Incluídos 164250 Grelha cromada GN 2/1 1</p>	<p>371002 E7GCGH4CG0</p>	



Confeção Modular

700XP

◀◀ (Fogões a Gás Monobloco)

Descrição	Código
<p>Fogão com 4 queimadores de gás (5,5kW cada) com forno eléctrico (6kw)</p> <p>22 Gás 6 ElecW 380/400 V 3N 50/60 Hz LxPxA 800x730x850 mm kg 102 m³ 0,76</p> <p>Acessórios Incluídos 164250 Grelha cromada GN 2/1 1</p>	<p>371003 E7GCGH4CE0</p>
<p>Fogão com 6 queimadores de gás (5,5kW cada) com forno a gás (6kw) e armário.</p> <p>39 Gás LxPxA 1200x730x850 mm kg 130 m³ 1,16</p> <p>Acessórios Incluídos 164250 Grelha cromada GN 2/1 1 206350 Porta para armário de base aberta 1</p>	<p>371005 E7GCGL6C10</p>
<p>Fogão com 6 queimadores de gás (5,5kW cada) com forno eléctrico (6kw) e armário.</p> <p>33 Gás 6 ElecW 380-400 V 3N 50/60 Hz LxPxA 1200x730x850 mm kg 134 m³ 1,16</p> <p>Acessórios Incluídos 164250 Grelha cromada GN 2/1 1 206350 Porta para armário de base aberta 1</p>	<p>371006 E7GCGL6C20</p>
<p>Fogão 6 queimadores (5,5kW cada) gás sobre forno a gás largo (9kW)</p> <p>42 Gás LxPxA 900x730x850 mm kg 128 m³ 0,90</p>	<p>371215 E7GCGI6CL0</p>





Placas Radiantes Eléctricas



Descrição	Código
<p>Fogão de bancada com 2 placas redondas eléctricas (2,6kW cada)</p> <p>5,20 ElecW 380-400 V 3 50/60 Hz LxPxA 400x730x250 mm kg 24 m³ 0,20</p>	<p>371014 E7ECED2R00</p>



◀◀ (Placas Radiantes Eléctricas)

Descrição	Código	
<p>Fogão de bancada com 4 placas redondas eléctricas (2,6kW cada)</p> <p>10,40 ElecW 380-400 V 3 50/60 Hz LxPxA 800x730x250 mm kg 39 m³ 0,37</p>	<p>371015 E7ECEH4R00</p>	
<p>Fogão de bancada com 4 placas quadradas eléctricas (2,6kW cada)</p> <p>10,40 ElecW 380-400 V 3 50/60 Hz LxPxA 800x730x250 mm kg 48 m³ 0,37</p>	<p>371017 E7ECEH4Q00</p>	
<p>Fogão de bancada com 6 placas quadradas eléctricas (2,6kW cada)</p> <p>15,60 ElecW 380-400 V 3 50/60 Hz LxPxA 1200x730x250 mm kg 56 m³ 0,58</p>	<p>371019 E7ECEL6R00</p>	

Fogões Eléctricos Monobloco

Descrição	Código	
<p>Fogão com 4 placas redondas eléctricas (2,6kW cada) com forno eléctrico (6kW)</p> <p>16,40 ElecW 380-400 V 3 50/60 Hz LxPxA 800x730x850 mm kg 95 m³ 0,76</p> <p>Acessórios Incluídos 164250 Grelha cromada GN 2/1 1</p>	<p>371016 E7ECEH4RE0</p>	
<p>Fogão com 4 placas quadradas eléctricas (2,6kW cada) com forno eléctrico (6kW)</p> <p>16,40 ElecW 380-400 V 3 50/60 Hz LxPxA 800x730x850 mm kg 104 m³ 0,76</p> <p>Acessórios Incluídos 164250 Grelha cromada GN 2/1 1</p>	<p>371018 E7ECEH4QE0</p>	

Confeção Modular

700XP

Placas Radiantes Eléctricas de Bancada

Descrição	Código
Placa eléctrica lisa de bancada 400 mm 5 ElecW 380-400 V 3N 50/60 Hz LxPxA 400x730x250 mm kg 42 m ³ 0,20	371027 E7HOED2000
Placa eléctrica lisa de bancada 800 mm 10 ElecW 380-400 V 3N 50/60 Hz LxPxA 800x730x250 mm kg 80 m ³ 0,37	371028 E7HOEH4000



Placas Sólidas a Gás

Descrição	Código
Fogão de bancada com placa radiante a gás (7kW) 7 Gás LxPxA 800x730x250 mm kg 67 m ³ 0,37	371007 E7STGH1000
Fogão de bancada com placa radiante a gás (3,8kW) e com 2 queimadores (5,5kW cada) 14,60 Gás LxPxA 800x730x250 mm kg 57 m ³ 0,37	371011 E7STGH3000
Fogão de bancada com placa radiante central a gás, com 2 queimadores à esquerda e 2 queimadores à direita, 1 + 1/2 módulo 25,60 Gás LxPxA 1200x730x250 mm kg 79 m ³ 0,54	371012 E7STGL5000



Fogões Radiantes a Gás Monobloco

Descrição	Código
<p>Fogão de placa radiante a gás (7kW) com forno a gás (6kW)</p> <p>13 Gás LxPxA 800x730x850 mm kg 120 m³ 0,76</p> <p>Acessórios Incluídos 164250 Grelha cromada GN 2/1</p>	<p>371008 E7STGH10G0</p>
<p>Fogão com placa a gás (3,8kW), com 2 queimadores (5,5kW cada) e com forno a gás (6kW),</p> <p>20,60 Gás LxPxA 800x730x850 mm kg 109 m³ 0,76</p> <p>Acessórios Incluídos 164250 Grelha cromada GN 2/1</p>	<p>371009 E7STGH30G0</p>
<p>Fogão com placa a gás (7kW), com 2 queimadores (5,5kW cada), com forno a gás e armário aberto</p> <p>24 Gás LxPxA 1200x730x850 mm kg 149 m³ 1,22</p> <p>Acessórios Incluídos 164250 Grelha cromada GN 2/1</p>	<p>371010 E7STGL3010</p>



Placa de Confeção por Indução

Descrição	Código
<p>Fogão de bancada com 2 placas de indução (3,5kW cada)</p> <p>7 ElecW 380-415 V 3 50/60 Hz LxPxA 400x730x250 mm kg 38 m³ 0,20</p>	<p>371020 E7INED2000</p>
<p>Fogão de bancada com 4 placa de indução (3,5kW cada)</p> <p>14 ElecW 380-415 V 3 50/60 Hz LxPxA 800x730x250 mm kg 67 m³ 0,37</p>	<p>371021 E7INEH4000</p>



Confeção Modular

700XP

Indução HP

Descrição	Código
Fogão de bancada com 2 placas de indução (5kW cada) HP Potência Elevada 10 ElecW 380-415 V 3 50/60 Hz LxPxA 400x730x250 mm kg 38 m ³ 0,20	371175 E7INED200P
Fogão de bancada com 4 placas de indução (5kW cada) HP Potência Elevada 20 ElecW 380-415 V 3 50/60 Hz LxPxA 800x730x250 mm kg 67 m ³ 0,37	371176 E7INEH400P
Fogão de bancada com 2 placas frontais de indução (5kW cada) com alçado para condimentos 10 ElecW 380-415 V 3 50/60 Hz LxPxA 800x730x250 mm kg 60 m ³ 0,49	371023 E7INEH2FOP



Wok de Indução

Descrição	Código
Wok eléctrico de indução (5kW) 5 ElecW 380-400 V 3 50/60 Hz LxPxA 400x730x250 mm kg 28 m ³ 0,20	371282 E7INEDW00P



Placa de Confeção por Infravermelhos de Bancada

Descrição	Código
Fogão de bancada com 2 placas vitrocerâmicas (2,2kW cada) 4,40 ElecW 380-400 V 3N 50/60 Hz LxPxA 400x730x250 mm kg 26 m ³ 0,20	371024 E7IRED2000



◀◀ (Placa de Confeção por Infravermelhos de Bancada)

Descrição	Código
<p>Fogão de bancada com 4 placas vitrocerâmicas (2,2kW cada)</p> <p>8,80 ElecW 380-400 V 3N 50/60 Hz LxPxA 800x730x250 mm kg 42 m³ 0,37</p>	<p>371025 E7IREH4000</p>



Fogões por Infravermelhos Monobloco

Descrição	Código
<p>4 placas vitrocerâmicas (2,2kW cada) com forno eléctrico (6kW)</p> <p>14,80 ElecW 380-400 V 3N 50/60 Hz LxPxA 800x730x850 mm kg 97 m³ 0,76</p> <p>Acessórios Incluídos 164250 Grelha cromada GN 2/1</p>	<p>371026 E7IREH40E0</p>



Banho-Maria Eléctrico de Bancada

Descrição	Código
<p>Banho-maria eléctrico de bancada com 1 cuba p/ recipiente GN1/1, H=150mm</p> <p>1,50 ElecW 220-230 V 1 50/60 Hz LxPxA 400x730x250 mm kg 22 m³ 0,20</p>	<p>371096 E7BMEDB000</p>
<p>Banho-maria eléctrico de bancada com 1 cuba p/ recipiente GN2/1, H=150mm</p> <p>3 ElecW 380-400 V 2N 50/60 Hz LxPxA 800x730x250 mm kg 35 m³ 0,37</p>	<p>371097 E7BMEHB000</p>



Confeção Modular

700XP

Fritadeiras a Gás de Bancada

Descrição	Código
<p>Fritadeira mergulhante de bancada a gás de 7 litros com 1 cuba em "V" (queimadores exteriores) e 1 cesto (7kW)</p> <p>7 Gás LxPxA 400x730x250 mm kg 32 m³ 0,20</p> <p>Acessórios Incluídos 921608 Cesto para fritadeiras de 7 litros 1</p>	<p>371066 E7FRGD1B00</p>
<p>Fritadeira mergulhante de bancada a gás de 7 litros com 1 cuba em "V" (queimadores exteriores) e 1 cesto (7kW)</p> <p>7 Gás LxPxA 400x730x250 mm kg 31 m³ 0,20</p> <p>Acessórios Incluídos 921608 Cesto para fritadeiras de 7 litros 1</p>	<p>371422 E7KKBTAOMCI</p>
<p>Fritadeira mergulhante de bancada a gás de 7+7 litros com 2 cubas em "V" (queimadores exteriores) e 2 cestos (14kW)</p> <p>14 Gás LxPxA 800x730x250 mm kg 54 m³ 0,38</p> <p>Acessórios Incluídos 921608 Cesto para fritadeiras de 7 litros 2</p>	<p>371067 E7FRGH2B00</p>
<p>Fritadeira mergulhante de bancada a gás de 7+7 litros com 2 cubas em "V" (queimadores exteriores) e 2 cestos (14kW)</p> <p>14 Gás LxPxA 800x730x250 mm kg 54 m³ 0,38</p> <p>Acessórios Incluídos 921608 Cesto para fritadeiras de 7 litros 2</p>	<p>371423 E7KKBTAOMEI</p>








Fritadeiras a Gás Monobloco

Descrição	Código
<p>Fritadeira mergulhante a gás de 7 litros com 1 cuba em "V" (queimadores exteriores) e 1 cesto (7kW), 1/2 módulo</p> <p>7 Gás LxPxA 400x730x850 mm kg 48 m³ 0,42</p> <p>Acessórios Incluídos 206350 Porta para armário de base aberta 1 921608 Cesto para fritadeiras de 7 litros 1</p>	<p>371068 E7FRGD1BF0</p>








◀◀ (Fritadeiras a Gás Monobloco)

Descrição	Código	
<p>Fritadeira mergulhante a gás de 15 litros com 1 cuba em "V" (queimadores exteriores) e 1 cesto (14kW)</p> <p>14 Gás LxPxA 400x730x850 mm kg 58 m³ 0,43</p> <p>Acessórios Incluídos 206350 Porta para armário de base aberta 1 921691 Cesto para fritadeira de 15 litros 1</p>	<p>371070 E7FRGD1GF0</p>	
<p>Fritadeira mergulhante a gás de 15 litros com 1 cuba em "V" (queimadores exteriores) e 1 cesto (14kW)</p> <p>14 Gás LxPxA 400x730x850 mm kg 57 m³ 0,43</p> <p>Acessórios Incluídos 206350 Porta para armário de base aberta 1 921691 Cesto para fritadeira de 15 litros 1</p>	<p>371420 E7KKETBAMCI</p>	
<p>Fritadeira mergulhante a gás de 7+7 litros com 2 cubas em "V" (queimadores exteriores) e 2 cestos (14kW)</p> <p>14 Gás LxPxA 800x730x850 mm kg 82 m³ 0,80</p> <p>Acessórios Incluídos 206350 Porta para armário de base aberta 2 921608 Cesto para fritadeiras de 7 litros 2</p>	<p>371069 E7FRGH2BF0</p>	
<p>Fritadeira mergulhante a gás de 15+15 litros com 2 cubas em "V" (queimadores exteriores) e 2 cestos (28kW)</p> <p>28 Gás LxPxA 800x730x850 mm kg 98 m³ 0,80</p> <p>Acessórios Incluídos 206350 Porta para armário de base aberta 2 921691 Cesto para fritadeira de 15 litros 2</p>	<p>371071 E7FRGH2GF0</p>	
<p>Fritadeira mergulhante a gás de 15+15 litros com 2 cubas em "V" (queimadores exteriores) e 2 cestos (28kW)</p> <p>28 Gás LxPxA 800x730x850 mm kg 97 m³ 0,80</p> <p>Acessórios Incluídos 206350 Porta para armário de base aberta 2 921691 Cesto para fritadeira de 15 litros 2</p>	<p>371421 E7KKETBAMEI</p>	






Confeção Modular

700XP

Fritadeiras Eléctricas de Bancadas

Descrição	Código	
<p>Fritadeira mergulhante eléctrica de bancada de 5+5 litros com 2 cubas, 2 cestos e resistências no interior das cubas (9kW)</p> <p>9 ElecW 380-400 V 3N 50/60 Hz LxPxA 400x730x250 mm kg 34 m³ 0,20</p> <p>Acessórios Incluídos 960638 2 cestos para fritadeiras eléctricas de 5+5 litros + 12 litros 1</p>	<p>371074 E7FRED2A00</p>	
<p>Fritadeira mergulhante eléctrica de bancada de 7 litros com 1 cuba em "V", 1 cesto e resistências no exterior da cuba (5,4kW)</p> <p>5,40 ElecW 380-400 V 3N 50/60 Hz LxPxA 400x730x250 mm kg 29 m³ 0,20</p> <p>Acessórios Incluídos 921608 Cesto para fritadeiras de 7 litros 1</p>	<p>371075 E7FRED1B00</p>	
<p>Fritadeira mergulhante eléctrica de bancada de 12 litros com 1 cuba, 1 cesto e resistências no interior da cuba (8,7kW)</p> <p>8,70 ElecW 380-400 V 3N 50/60 Hz LxPxA 400x730x250 mm kg 30 m³ 0,20</p> <p>Acessórios Incluídos 921629 Cesto para fritadeiras de bancada de 12 litros 1</p>	<p>371079 E7FRED1E00</p>	
<p>Fritadeira mergulhante eléctrica de bancada de 7+7 litros com 2 cubas em "V", 2 cestos e resistências no exterior das cubas (10,8kW)</p> <p>10,80 ElecW 380-400 V 3N 50/60 Hz LxPxA 800x730x250 mm kg 50 m³ 0,37</p> <p>Acessórios Incluídos 921608 Cesto para fritadeiras de 7 litros 2</p>	<p>371076 E7FRED2B00</p>	
<p>Fritadeira mergulhante eléctrica de bancada de 12+12 litros com 2 cubas, 2 cestos e resistências no interior das cubas (17,4kW)</p> <p>17,40 ElecW 380-400 V 3N 50/60 Hz LxPxA 800x730x250 mm kg 51 m³ 0,37</p> <p>Acessórios Incluídos 921629 Cesto para fritadeiras de bancada de 12 litros 2</p>	<p>371080 E7FRED2E00</p>	

Fritadeiras Elétricas Monobloco

Descrição	Código							
<p>Fritadeira mergulhante elétrica de 7 litros com 1 cuba em "V", 1 cesto e resistências no exterior da cuba (5,4kW)</p> <p>5,40 ElecW 380-400 V 3N 50/60 Hz LxPxA 400x730x850 mm kg 48 m³ 0,43</p> <p>Acessórios Incluídos</p> <table> <tr> <td>206350</td> <td>Porta para armário de base aberta</td> <td>1</td> </tr> <tr> <td>921608</td> <td>Cesto para fritadeiras de 7 litros</td> <td>1</td> </tr> </table>	206350	Porta para armário de base aberta	1	921608	Cesto para fritadeiras de 7 litros	1	<p>371077 E7FRED1BF0</p>	
206350	Porta para armário de base aberta	1						
921608	Cesto para fritadeiras de 7 litros	1						
<p>Fritadeira mergulhante eléctrica de 15 litros com 1 cuba em "V", 1 cesto e resistências no exterior da cuba (10kW)</p> <p>10 ElecW 380-400 V 3N 50/60 Hz LxPxA 400x730x850 mm kg 52 m³ 0,44</p> <p>Acessórios Incluídos</p> <table> <tr> <td>206350</td> <td>Porta para armário de base aberta</td> <td>1</td> </tr> <tr> <td>921691</td> <td>Cesto para fritadeira de 15 litros</td> <td>1</td> </tr> </table>	206350	Porta para armário de base aberta	1	921691	Cesto para fritadeira de 15 litros	1	<p>371081 E7FRED1GF0</p>	
206350	Porta para armário de base aberta	1						
921691	Cesto para fritadeira de 15 litros	1						
<p>Fritadeira mergulhante eléctrico de 14 litros com 1 cuba, 1 cesto e resistências no interior da cuba (8,7kW)</p> <p>8,70 ElecW 380-400 V 3N 50/60 Hz LxPxA 400x730x850 mm kg 49 m³ 0,44</p> <p>Acessórios Incluídos</p> <table> <tr> <td>206350</td> <td>Porta para armário de base aberta</td> <td>1</td> </tr> <tr> <td>921691</td> <td>Cesto para fritadeira de 15 litros</td> <td>1</td> </tr> </table>	206350	Porta para armário de base aberta	1	921691	Cesto para fritadeira de 15 litros	1	<p>371084 E7FRED1FF0</p>	
206350	Porta para armário de base aberta	1						
921691	Cesto para fritadeira de 15 litros	1						
<p>Fritadeira mergulhante eléctrica AUTOMÁTICA e PROGRAMÁVEL de 15 litros com 1 cuba em "V", 2 cestos e resistências no exterior da cuba</p> <p>10 ElecW 380-400 V 3N 50/60 Hz LxPxA 400x730x850 mm kg 68 m³ 0,45</p> <p>Acessórios Incluídos</p> <table> <tr> <td>206350</td> <td>Porta para armário de base aberta</td> <td>1</td> </tr> <tr> <td>921692</td> <td>2 cestos GN1/2 para fritadeiras de 15 litros</td> <td>1</td> </tr> </table>	206350	Porta para armário de base aberta	1	921692	2 cestos GN1/2 para fritadeiras de 15 litros	1	<p>371083 E7FRED1GFP</p>	
206350	Porta para armário de base aberta	1						
921692	2 cestos GN1/2 para fritadeiras de 15 litros	1						
<p>Fritadeira mergulhante eléctrica de 7+7 litros com 1 cuba em "V", 2 cestos e resistências no exterior da cuba (10,8kW)</p> <p>10,80 ElecW 380-400 V 3N 50/60 Hz LxPxA 800x730x850 mm kg 81 m³ 0,80</p> <p>Acessórios Incluídos</p> <table> <tr> <td>206350</td> <td>Porta para armário de base aberta</td> <td>2</td> </tr> <tr> <td>921608</td> <td>Cesto para fritadeiras de 7 litros</td> <td>2</td> </tr> </table>	206350	Porta para armário de base aberta	2	921608	Cesto para fritadeiras de 7 litros	2	<p>371078 E7FREH2BF0</p>	
206350	Porta para armário de base aberta	2						
921608	Cesto para fritadeiras de 7 litros	2						



Confeção Modular

700XP

◀◀ (Fritadeiras Elétricas Monobloco)

Descrição	Código
<p>Fritadeira mergulhante eléctrica de 14+14 litros com 2 cubas, 2 cestos e resistências no interior da cuba (17,4kW)</p> <p>17,40 ElecW 380-400 V 3N 50/60 Hz LxPxA 800x730x850 mm kg 84 m³ 0,80</p> <p>Acessórios Incluídos</p> <p>206350 Porta para armário de base aberta 2 921691 Cesto para fritadeira de 15 litros 2</p>	<p>371085 E7FREH2FF0</p>
<p>Fritadeira mergulhante eléctrica de 15+15 litros com 2 cubas em "V", 2 cestos e resistências no exterior das cubas (20kW)</p> <p>20 ElecW 380-400 V 3N 50/60 Hz LxPxA 800x730x850 mm kg 89 m³ 0,80</p> <p>Acessórios Incluídos</p> <p>206350 Porta para armário de base aberta 2 921691 Cesto para fritadeira de 15 litros 2</p>	<p>371082 E7FREH2GF0</p>



Secador de Fritos Elétrico de Bancada

Descrição	Código
<p>Aquecedor/secador eléctrico de bancada para batatas fritas, com 1 cuba, resistência de infra-vermelhos, recipiente GN 1/1 H= 150mm e fundo falso perfurado (1kW)</p> <p>1 ElecW 220-230 V 1 50-60 Hz LxPxA 400x730x250 mm kg 27 m³ 0,25</p>	<p>371086 E7CSEDC000</p>



Cozedores Multiprodutos a Gás Monobloco

Descrição	Código
<p>Cozedor multiproduto a gás de 24,5 litros e 1 cuba sem cestos, 1/2 módulo</p> <p>11,50 Gás LxPxA 400x730x850 mm kg 46 m³ 0,43</p> <p>Acessórios Incluídos</p> <p>206350 Porta para armário de base aberta 1</p>	<p>371090 E7PCGD1KF0</p>



◀◀ (Cozedores Multiprodutos a Gás Monobloco)

Descrição	Código
<p>Cozedor multiproduto a gás de 24,5+24,5 litros e 2 cubas sem cestos</p> <p>23 Gás LxPxA 800x730x850 mm kg 77 m³ 0,80</p> <p>Acessórios Incluídos 206350 Porta para armário de base aberta 2</p>	<p>371091 E7PCGH2KF0</p>
<p>Cozedor multiproduto a gás de 24,5 litros e 1 cuba sem cestos, 1/2 módulo</p> <p>11,50 Gás LxPxA 400x730x850 mm kg 45 m³ 0,43</p> <p>Acessórios Incluídos 206350 Porta para armário de base aberta 1</p>	<p>371441 E7O0BTBAMCI</p>



Cozedores Multiprodutos Eléctricos Monobloco

Descrição	Código
<p>Cozedor multiproduto eléctrico de 24,5 litros e 1 cuba sem cestos</p> <p>6 ElecW 380-400 V 3N 50/60 Hz LxPxA 400x730x850 mm kg 47 m³ 0,43</p> <p>Acessórios Incluídos 206350 Porta para armário de base aberta 1</p>	<p>371098 E7PCED1KF0</p>
<p>Cozedor multiproduto eléctrico de 24,5+24,5 litros e 2 cubas sem cestos</p> <p>12 ElecW 380-400 V 3N 50/60 Hz LxPxA 800x730x850 mm kg 77 m³ 0,80</p> <p>Acessórios Incluídos 206350 Porta para armário de base aberta 2</p>	<p>371099 E7PCEH2KF0</p>



Confeção Modular

700XP

Cozedor Multiprodutos HP

Descrição	Código
<p>Cozedor multiproduto eléctrico AUTOMÁTICO e PROGRAMÁVEL de 20 litros com 1 cuba, 2 cestos e sistema rápido</p> <p>9 ElecW 380-400 V 3N 50/60 Hz LxPxA 400x730x850 mm kg 69 m³ 0,44</p> <p>Acessórios Incluídos 206312 2 cestos de porção única para cozedores multiproduto 1</p>	<p>371100 E7PCED1KFP</p>



Cozedores Multiprodutos - Sistema de Elevação

Descrição	Código
<p>Sistema de levantamento automático programável dos cestos para cozedores multi produtos de 24,5 litros, 2 elevadores</p> <p>0,20 ElecW 230 V 1 50/60 Hz LxPxA 200x730x850 mm kg 33 m³ 0,12</p>	<p>206352 LIFT7E</p>







Grelhadores de Contacto a Gás de Bancada

Descrição	Código
<p>Grelhador de bancada de contacto a gás com placa cromada lisa e controlo termoestático, 1/2 módulo</p> <p>7 Gás LxPxA 400x730x250 mm kg 44 m³ 0,20</p> <p>Acessórios Incluídos 164255 Raspador para placa lisa 1</p>	<p>371037 E7FTGDSC00</p>
<p>Grelhador de bancada de contacto a gás com placa cromada lisa e controlo termoestático.</p> <p>14 Gás LxPxA 800x730x250 mm kg 79 m³ 0,37</p> <p>Acessórios Incluídos 164255 Raspador para placa lisa 1</p>	<p>371038 E7FTGHCS00</p>



◀◀ (Grelhadores de Contacto a Gás de Bancada)

Descrição	Código	
<p>Grelhador de bancada de contacto a gás com 1/3 de placa cromada lisa e controlo termoestático</p> <p>14 Gás LxPxA 800x730x250 mm kg 77 m³ 0,37</p> <p>Acessórios Incluídos 164255 Raspador para placa lisa 1 206420 Raspador para frytop nervurado - kit inclui lâminas para superfícies lisas e nervuradas 1</p>	<p>371041 E7FTGHCP00</p>	
<p>Grelhador de bancada de contacto a gás meio módulo superfície em cromo liso, inclinado, controlo termostático, raspador incluído</p> <p>7 Gás LxPxA 400x730x250 mm kg 44 m³ 0,20</p> <p>Acessórios Incluídos 164255 Raspador para placa lisa 1</p>	<p>371320 E7IIKAAOMCA</p>	
<p>Grelhador de bancada de contacto a gás superfície meio módulo em cromo nervurado, inclinado, controlo termostático, raspador incluído</p> <p>7 Gás LxPxA 400x730x250 mm kg 43 m³ 0,20</p> <p>Acessórios Incluídos 206420 Raspador para frytop nervurado - kit inclui lâminas para superfícies lisas e nervuradas 1</p>	<p>371323 E7IILAAOMCA</p>	
<p>Grelhador de bancada de contacto a gás, módulo inteiro superfície em cromo liso, inclinado, controlo termostático, raspador incluído</p> <p>14 Gás LxPxA 800x730x250 mm kg 78 m³ 0,38</p> <p>Acessórios Incluídos 164255 Raspador para placa lisa 1</p>	<p>371330 E7IIKAAOMEA</p>	
<p>Grelhador de bancada de contacto a gás, módulo inteiro superfície em cromo 2/3 liso 1/3 nervurado, inclinado, controlo termostático, raspador incluído</p> <p>14 Gás LxPxA 800x730x250 mm kg 78 m³ 0,38</p> <p>Acessórios Incluídos 164255 Raspador para placa lisa 1 206420 Raspador para frytop nervurado - kit inclui lâminas para superfícies lisas e nervuradas 1</p>	<p>371335 E7IIMAAOMEA</p>	

▶▶

Confeção Modular

700XP

◀◀ (Grelhadores de Contacto a Gás de Bancada)

Descrição	Código
<p>Grelhador de bancada de contacto a gás com placa cromada lisa e controlo termoestático, 1/2 módulo</p> <p>7 Gás LxPxA 400x730x250 mm kg 43 m³ 0,20</p> <p>Acessórios Incluídos 164255 Raspador para placa lisa 1</p>	<p>371408 E7IIDTAOMCI</p>
<p>Grelhador de bancada de contacto a gás com placa cromada lisa e controlo termoestático.</p> <p>14 Gás LxPxA 800x730x250 mm kg 78 m³ 0,37</p> <p>Acessórios Incluídos 164255 Raspador para placa lisa 1</p>	<p>371409 E7IIDTAOMEI</p>
<p>Grelhador de bancada de contacto a gás com 1/3 de placa cromada lisa e controlo termoestático</p> <p>14 Gás LxPxA 800x730x250 mm kg 76 m³ 0,37</p> <p>Acessórios Incluídos 164255 Raspador para placa lisa 1 206420 Raspador para frytop nervurado - kit inclui lâminas para superfícies lisas e nervuradas 1</p>	<p>371410 E7IIEAOMEI</p>








Grelhadores de Contacto Elétricos de Bancada

Descrição	Código
<p>Grelhador de bancada de contacto a eléctrico com placa cromada lisa e controlo termoestático, 1/2 módulo</p> <p>4,20 ElecW 400 V 3 50/60 Hz LxPxA 400x730x250 mm kg 41 m³ 0,20</p> <p>Acessórios Incluídos 164255 Raspador para placa lisa 1</p>	<p>371193 E7FTEDCS10</p>
<p>Grelhador de bancada de contacto a eléctrico com placa cromada lisa e controlo termoestático</p> <p>8,40 ElecW 400 V 3 50/60 Hz LxPxA 800x730x250 mm kg 74 m³ 0,37</p> <p>Acessórios Incluídos 164255 Raspador para placa lisa 1</p>	<p>371194 E7FTEHCS10</p>



◀◀ (Grelhadores de Contacto Eléctricos de Bancada)

Descrição	Código	
<p>Grelhador de bancada de contacto a eléctrico com 1/3 de placa nervurada cromada e controlo termostático</p> <p>8,40 ElecW 400 V 3 50/60 Hz LxPxA 800x730x250 mm kg 73 m³ 0,37</p> <p>Acessórios Incluídos 164255 Raspador para placa lisa 1 206420 Raspador para frytop nervurado - kit inclui lâminas para superfícies lisas e nervuradas 1</p>	<p>371197 E7FTEHCPIO</p>	
<p>Grelhador de bancada de contacto eléctrico meio módulo superfície em cromo liso, inclinado, controlo termostático, raspador incluído</p> <p>4,20 ElecW 400 V 3 50/60 Hz LxPxA 400x730x250 mm kg 41 m³ 0,20</p> <p>Acessórios Incluídos 164255 Raspador para placa lisa 1</p>	<p>371325 E7IIKDAOMCA</p>	
<p>Grelhador de bancada de contacto eléctrico meio módulo superfície em cromo liso, horizontal, controlo termostático, raspador incluído</p> <p>4,20 ElecW 400 V 3 50/60 Hz LxPxA 400x730x250 mm kg 41 m³ 0,20</p> <p>Acessórios Incluídos 164255 Raspador para placa lisa 1 206296 Tampão para grelhador 1</p>	<p>371328 E7IINDAOMCA</p>	
<p>Grelhador de bancada de contacto eléctrico meio módulo superfície em cromo nervurado, inclinado, controlo termostático, raspador incluído</p> <p>4,20 ElecW 400 V 3 50/60 Hz LxPxA 400x730x250 mm kg 39 m³ 0,20</p> <p>Acessórios Incluídos 206420 Raspador para frytop nervurado - kit inclui lâminas para superfícies lisas e nervuradas 1</p>	<p>371332 E7IILDAOMCA</p>	
<p>Grelhador de bancada de contacto eléctrico módulo inteiro liso, cromo, inclinado, controlo termóstato raspador incluído</p> <p>8,40 ElecW 400 V 3 50/60 Hz LxPxA 800x730x250 mm kg 73 m³ 0,37</p> <p>Acessórios Incluídos 164255 Raspador para placa lisa 1</p>	<p>371340 E7IIKDAOMEA</p>	



Confeção Modular

700XP

◀◀ (Grelhadores de Contacto Elétricos de Bancada)

Descrição	Código						
<p>Grelhador de bancada de contacto eléctrico módulo inteiro 2/3 liso 1/3 nervurado, crómio, inclinado, controlo termóstato raspador incluído</p> <p>8,40 ElecW 400 V 3 50/60 Hz LxPxA 800x730x250 mm kg 73 m³ 0,37</p> <p>Acessórios Incluídos</p> <table> <tr> <td>164255</td> <td>Raspador para placa lisa</td> <td>1</td> </tr> <tr> <td>206420</td> <td>Raspador para frytop nervurado - kit inclui lâminas para superfícies lisas e nervuradas</td> <td>1</td> </tr> </table>	164255	Raspador para placa lisa	1	206420	Raspador para frytop nervurado - kit inclui lâminas para superfícies lisas e nervuradas	1	<p>371347 E7IIMDAOMEA</p>
164255	Raspador para placa lisa	1					
206420	Raspador para frytop nervurado - kit inclui lâminas para superfícies lisas e nervuradas	1					



Grelhadores a Gás HP de Bancada

Descrição	Código
<p>Grelhador a gás de bancada 400 mm HP Potência Elevada</p> <p>7 Gás LxPxA 400x730x250 mm kg 50 m³ 0,22</p>	<p>371042 E7GRGDGC0P</p>
<p>Grelhador a gás de bancada 800 mm HP Potência Elevada</p> <p>14 Gás LxPxA 800x730x250 mm kg 88 m³ 0,41</p>	<p>371043 E7GRGHGC0P</p>
<p>Grelhador a gás de bancada 800 mm HP Potência Elevada</p> <p>14 Gás LxPxA 800x730x250 mm kg 87 m³ 0,41</p>	<p>371440 E7JJCTAOMEI</p>



Grelhadores Pedra Lávica a Gás de Bancada

Descrição	Código
<p>Grelhador de bancada a gás com pedra lávica, 1/2 módulo</p> <p>7 Gás LxPxA 400x730x250 mm kg 46 m³ 0,20</p> <p>Acessórios Incluídos 206422 Raspador para grelhadores 1</p>	<p>371044 E7GRGDLC00</p>
<p>Grelhador de bancada a gás com pedra lávica</p> <p>14 Gás LxPxA 800x730x250 mm kg 79 m³ 0,37</p> <p>Acessórios Incluídos 206422 Raspador para grelhadores 1</p>	<p>371045 E7GRGHLC00</p>



Grelhadores a Gás Monobloco

Descrição	Código
<p>Grelhador a gás meio módulo monobloco</p> <p>8 Gás LxPxA 400x730x850 mm kg 57 m³ 0,44</p> <p>Acessórios Incluídos 206422 Raspador para grelhadores 1</p>	<p>371237 E7GRGDGCFU</p>
<p>Grelhador a gás módulo inteiro monobloco</p> <p>16 Gás LxPxA 800x730x850 mm kg 97 m³ 0,83</p> <p>Acessórios Incluídos 206422 Raspador para grelhadores 1</p>	<p>371238 E7GRGHGCFU</p>
<p>Grelhador a gás módulo inteiro monobloco</p> <p>16 Gás LxPxA 800x730x850 mm kg 95 m³ 0,83</p> <p>Acessórios Incluídos 206422 Raspador para grelhadores 1</p>	<p>371438 E7JJATBAMEI</p>



Confeção Modular

700XP

Grelhadores Eléctricos HP de Bancada

Descrição	Código
<p>Grelhador HP, meio módulo, eléctrico, de bancada.</p> <p>3,75 ElecW 400-415 V 3N 50/60 Hz LxPxA 400x730x250 mm kg 41 m³ 0,20</p> <p>Acessórios Incluídos 206436 Espátula para grelhador eléctrico HP 1</p>	<p>371266 E7GREDGS0P</p>
<p>Grelhador HP, um módulo, eléctrico, de bancada.</p> <p>7,50 ElecW 400-415 V 3N 50/60 Hz LxPxA 800x730x250 mm kg 65 m³ 0,43</p> <p>Acessórios Incluídos 206436 Espátula para grelhador eléctrico HP 1</p>	<p>371267 E7GREHGS0P</p>
<p>Grelhador HP largo, eléctrico, de bancada</p> <p>11,25 ElecW 400-415 V 3N 50/60 Hz LxPxA 1200x730x250 mm kg 93 m³ 0,58</p> <p>Acessórios Incluídos 206436 Espátula para grelhador eléctrico HP 1</p>	<p>371268 E7GRELGS0P</p>



Grelhadores Eléctricos de Bancada

Descrição	Código
<p>Grelhador eléctrico meio módulo top</p> <p>4 ElecW 380-400 V 3N 50/60 Hz LxPxA 400x730x250 mm kg 40 m³ 0,20</p> <p>Acessórios Incluídos 206422 Raspador para grelhadores 1</p>	<p>371239 E7GREDGS0U</p>
<p>Grelhador eléctrico módulo inteiro top</p> <p>8 ElecW 380-400 V 3N 50/60 Hz LxPxA 800x730x250 mm kg 67 m³ 0,36</p> <p>Acessórios Incluídos 206422 Raspador para grelhadores 1</p>	<p>371240 E7GREHGS0U</p>



Grelhadores Eléctricos Monobloco

Descrição	Código
<p>Grelhador eléctrico meio módulo monobloco</p> <p>6 ElecW 380-400 V 3N 50/60 Hz LxPxA 400x730x850 mm kg 59 m³ 0,42</p> <p>Acessórios Incluídos 206422 Raspador para grelhadores 1</p>	<p>371241 E7GREDGCFU</p>
<p>Grelhador eléctrico módulo inteiro monobloco</p> <p>12 ElecW 380-400 V 3N 50/60 Hz LxPxA 800x730x850 mm kg 99 m³ 0,89</p> <p>Acessórios Incluídos 206422 Raspador para grelhadores 1</p>	<p>371242 E7GREHGCFU</p>



Fogões Multifunções a Gás

Descrição	Código
<p>Fogão multifunções a gás de 11 litros com superfície em aço composto (1 camada de 3mm de aço inoxidável AISI 316 em cima de 1 camada de 12mm de aço leve)</p> <p>7 Gás LxPxA 400x730x850 mm kg 53 m³ 0,43</p> <p>Acessórios Incluídos 164255 Raspador para placa lisa 1 921694 Lâminas com lados redondos para raspador 1</p>	<p>371105 E7MFGDDD00</p>
<p>Fogão multifunções a gás de 22 litros com superfície em aço composto (1 camada de 3mm de aço inoxidável AISI 316 em cima de 1 camada de 12mm de aço leve)</p> <p>14 Gás LxPxA 800x730x850 mm kg 95 m³ 0,80</p> <p>Acessórios Incluídos 164255 Raspador para placa lisa 1 921694 Lâminas com lados redondos para raspador 1</p>	<p>371106 E7MFGHDI00</p>



Confeção Modular

700XP

Fogões Multifunções Eléctricos

Descrição	Código						
<p>Fogão multifunções eléctrico de 11 litros com superfície em aço composto (1 camada de 3mm de aço inoxidável AISI 316 em cima de 1 camada de 12mm de aço leve)</p> <p>5 ElecW 380-400 V 3N 50/60 Hz LxPxA 400x730x850 mm kg 51 m³ 0,43</p> <p>Acessórios Incluídos</p> <table> <tr> <td>164255</td> <td>Raspador para placa lisa</td> <td>1</td> </tr> <tr> <td>921694</td> <td>Lâminas com lados redondos para raspador</td> <td>1</td> </tr> </table>	164255	Raspador para placa lisa	1	921694	Lâminas com lados redondos para raspador	1	<p>371109 E7MFEDDD00</p>
164255	Raspador para placa lisa	1					
921694	Lâminas com lados redondos para raspador	1					
<p>Fogão multifunções eléctrico de 22 litros com superfície em aço composto (1 camada de 3mm de aço inoxidável AISI 316 em cima de 1 camada de 12mm de aço leve)</p> <p>10 ElecW 380-400 V 3N 50/60 Hz LxPxA 800x730x850 mm kg 89 m³ 0,80</p> <p>Acessórios Incluídos</p> <table> <tr> <td>164255</td> <td>Raspador para placa lisa</td> <td>1</td> </tr> <tr> <td>921694</td> <td>Lâminas com lados redondos para raspador</td> <td>1</td> </tr> </table>	164255	Raspador para placa lisa	1	921694	Lâminas com lados redondos para raspador	1	<p>371110 E7MFEHDI00</p>
164255	Raspador para placa lisa	1					
921694	Lâminas com lados redondos para raspador	1					



Frigideiras Basculantes a Gás

Descrição	Código
<p>Frigideira Basculante a Gás, 60 litros, com superfície em duomat.</p> <p>16 Gás LxPxA 800x730x850 mm kg 122 m³ 0,76</p>	<p>371181 E7BRGHDNF0</p>






Frigideiras Basculantes Eléctricas



Descrição	Código
<p>Frigideira eléctrica basculante 60 litros com superfície duomat</p> <p>9,50 ElecW 380-400 V 3N 50/60 Hz LxPxA 800x730x850 mm kg 130 m³ 0,76</p>	<p>371183 E7BREHDNFX</p>









Marmitas a Gás

Descrição	Código	
<p>Marmita a gás aquecimento direto 60 litros</p> <p>14 Gás 0,10 ElecW 230 V 1N 50 Hz</p> <p>LxPxA 800x730x850 mm kg 84 m³ 0,80</p>	<p>371271</p> <p>E7BSGHDNFO</p>	
<p>Marmita a Gás Indirecta com interruptor de Pressão 60 lt.</p> <p>14 Gás 0,10 ElecW 230 V 1N 50 Hz</p> <p>LxPxA 800x730x850 mm kg 100 m³ 0,80</p>	<p>371269</p> <p>E7BSGHINFO</p>	
<p>Marmita a Gás 60Lt Indirecta com interruptor de pressão com reabastecimento automático da camisa.</p> <p>14 Gás 0,10 ElecW 230 V 1N 50 Hz</p> <p>LxPxA 800x730x850 mm kg 102 m³ 0,94</p>	<p>371270</p> <p>E7BSGHINFR</p>	

Marmitas Eléctricas

Descrição	Código	
<p>Marmita eléctrica, aquecimento indirecto com pressostáto</p> <p>9,40 ElecW 400 V 3N 50/60 Hz</p> <p>LxPxA 800x730x850 mm kg 88 m³ 0,94</p>	<p>371272</p> <p>E7BSEHINFO</p>	
<p>Marmita eléctrica de aquecimento indirecto com pressostáto, reenchimento automático da antecâmara.</p> <p>9,40 ElecW 400 V 3N 50/60 Hz</p> <p>LxPxA 800x730x850 mm kg 90 m³ 0,80</p>	<p>371273</p> <p>E7BSEHINFR</p>	

Elementos Neutros

Descrição	Código	
Cuba de lavagem com coluna de água, 1/2 módulo LxPxA 400x730x250 mm kg 23 m ³ 0,26	371214 E7SUNDQ000	
Elemento neutro de bancada com frente fechada, 1/4 módulo LxPxA 200x730x250 mm kg 12 m ³ 0,11	371115 E7WTNBN000	
Elemento neutro de bancada com frente fechada, 1/2 módulo LxPxA 400x730x250 mm kg 19 m ³ 0,20	371116 E7WTNDN000	
Elemento neutro de bancada com frente fechada, com armário, 1/2 módulo LxPxA 400x730x250 mm kg 23 m ³ 0,20	371117 E7WTNDN00E	
Elemento neutro de bancada com frente fechada LxPxA 800x730x250 mm kg 29 m ³ 0,37	371118 E7WTNHN000	
Elemento neutro de bancada com frente fechada LxPxA 800x730x250 mm kg 37 m ³ 0,37	371119 E7WTNHN00E	



◀◀ (Elementos Neutros)

Descrição	Código
<p>Elemento neutro com coluna e contador de água (lt.), 1/4 módulo - 700</p> <p>0,20 ElecW 230 V 1 50/60 Hz</p> <p>LxPxA 200x730x250 mm kg 20 m³ 0,23</p>	<p>206377 WTNWTCT7E</p>









Bases Abertas

Descrição	Código
<p>Armário base aberto, 1/2 módulo</p> <p>LxPxA 400x550x600 mm kg 14 m³ 0,18</p>	<p>371112 E7BAND0000</p>
<p>Armário base aberto</p> <p>LxPxA 800x550x600 mm kg 21 m³ 0,36</p>	<p>371113 E7BANH0000</p>
<p>Armário base aberto, 1+1/2 módulo</p> <p>LxPxA 1200x550x600 mm kg 27 m³ 0,51</p>	<p>371114 E7BANL0000</p>
<p>Base com gaveta para garrafas 200mm</p> <p>LxPxA 200x550x600 mm kg 20,80 m³ 0,19</p>	<p>371211 E7BANB00CE</p>
<p>Base armário fechado, 1/4 módulo</p> <p>LxPxA 200x550x600 mm kg 16 m³ 0,18</p>	<p>371210 E7BANB00CO</p>



Bases Refrigeradas e Congelação

Descrição	Código	
<p>Base Refrigerada com 2 gavetas, +10-2°C, evaporação automática da condensação - R290</p> <p>0,40 ElecW 220-230 V 1N 50 Hz LxPxA 1200x700x600 mm kg 104 m³ 0,86</p>	<p>371290 E7TTAECOMIN</p>	
<p>Base Refrigerada com 2 portas, +10-2°C, evaporação automática da condensação - R290</p> <p>0,40 ElecW 220-230 V 1N 50 Hz LxPxA 1200x700x600 mm kg 95 m³ 0,86</p>	<p>371291 E7TTCECOMIN</p>	
<p>Base Refrigerada com 3 gavetas, +10-2°C, evaporação automática da condensação - R290</p> <p>0,40 ElecW 220-230 V 1N 50 Hz LxPxA 1600x700x600 mm kg 133 m³ 1,13</p>	<p>371292 E7TTAECOMKN</p>	
<p>Base Refrigerada com 3 portas, +10-2°C, evaporação automática da condensação - R290</p> <p>0,40 ElecW 220-230 V 1N 50 Hz LxPxA 1600x700x600 mm kg 119 m³ 1,17</p>	<p>371293 E7TTCECOMKN</p>	
<p>Base Refrigerada com 4 gavetas, -2/+10°C, evaporação automática da condensação - R290</p> <p>0,40 ElecW 230 V 1N 50 Hz LxPxA 1200x700x600 mm kg 114 m³ 0,85</p>	<p>371295 E7TTBECOMIN</p>	
<p>Base Refrigerada com 6 gavetas, -2/+10°C, evaporação automática da condensação - R290</p> <p>0,40 ElecW 220-230 V 1N 50 Hz LxPxA 1600x700x600 mm kg 149 m³ 1,14</p>	<p>371296 E7TTBECOMKN</p>	



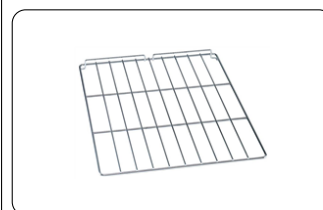



◀◀ (Bases Refrigeradas e Congelação)

Descrição	Código
<p>Base congeladora com 2 gavetas, -15/-20°C, evaporação automática da condensação - R290</p> <p>0,50 ElecW 220-230 V 1N 50 Hz</p> <p>LxPxA 1200x700x600 mm kg 106 m³ 0,86</p>	<p>371294 E7TTEECOMIN</p>



Acessórios para Fogões a Gás e Elétricos

Descrição	Código
<p>Grelha de aço inoxidável para queimadores duplos</p> <p>LxPxA 335x594x75 mm kg 3,30 m³ 0,02</p>	<p>206297 ROSTN700</p>
<p>Placa grelhadora radiante para queimador simples</p> <p>LxPxA 300x50x340 mm kg 4,60 m³ 0,01</p>	<p>206264 KSBR7</p>
<p>Placa grelhadora nervurada para queimador simples</p> <p>LxPxA 330x60x340 mm kg 6,84 m³ 0,01</p>	<p>206261 KPRIF7</p>
<p>Placa grelhadora lisa para queimador simples</p> <p>LxPxA 300x55x340 mm kg 8,26 m³ 0,01</p>	<p>206260 KPLIF7</p>
<p>Grelha cromada GN 2/1</p> <p>LxPxA 650x530x10 mm kg 1,40</p>	<p>164250 CAC01</p>



Confeção Modular

700XP

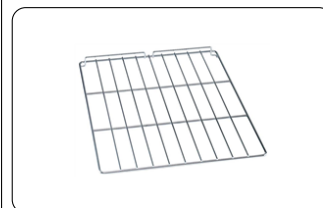
◀◀ (Acessórios para Fogões a Gás e Elétricos)

Descrição	Código
2 barras de ferro fundido para bancadas de confecção 700mm LxPxA 270x115x25 mm kg 6	206168 BARS700
Suporte de fogão para Wok - XP700/900 LxPxA 260x260x47 mm kg 1,08 m³ 0,01	206363 SUPPWOK





Acessórios para Placas Sólidas

Descrição	Código
Grelha cromada GN 2/1 LxPxA 650x530x10 mm kg 1,40	164250 CAC01



Acessórios para Placas de Indução

Descrição	Código
Frigideira com cabo universal de aço inoxidável (diâmetro 240mm) adequado para indução e outras fontes de calor LxPxA 240x240x400 mm kg 2,50 m³ 0,04	653597 FRYPAN24
Frigideira com cabo universal de aço inoxidável (diâmetro 280mm) adequado para indução e outras fontes de calor LxPxA 280x280x450 mm kg 1,96 m³ 0,02	653598 FRYPAN28



◀◀ (Acessórios para Placas de Indução)


Descrição	Código	
<p>Frigideira com cabo universal de aço inoxidável (diâmetro 200mm) adequado para indução e outras fontes de calor</p> <p>LxPxA 200x200x350 mm kg 2,50</p>	<p>653596 FRYPAN20</p>	
<p>WOK, com pega em madeira, diâmetro 360mmx105mm</p> <p>LxPxA 600x360x105 mm kg 1,70 m³ 0,06</p>	<p>910613 THA075</p>	
<p>WOK sem tampa</p> <p>LxPxA 600x360x100 mm kg 3 m³ 0,03</p>	<p>911587 THA231</p>	
<p>Tampa em inox para WOK, diâmetro 360mm</p> <p>LxPxA 360x360x40 mm kg 1 m³ 0,01</p>	<p>911588 THA232</p>	
<p>Wok em aço inox, desenhado em linha com wok cuvette</p> <p>LxPxA 600x360x100 mm kg 3 m³ 0,03</p>	<p>911000 WOKPANSS</p>	
<p>Wok não aderente desenhado em linha com wok cuvette</p> <p>LxPxA 600x360x100 mm kg 3 m³ 0,03</p>	<p>911003 WOKPANTFL</p>	

Confeção Modular

700XP



Acessórios para Placas de Infravermelhos

Descrição	Código
Grelha cromada GN 2/1 LxPxA 650x530x10 mm kg 1,40	164250 CAC01



Acessórios para Banho-Maria

Descrição	Código
Fundo falso perfurado para Banho-Maria 800mm LxPxA 610x500x20 mm kg 5 m ³ 0,01	921623 7AC17
Fundo falso perfurado para Banho-Maria 400mm LxPxA 280x500x20 mm kg 1,18	921622 7AC16
Torneira de enchimento para Banho-Maria de bancada 700mm LxPxA 50x130x200 mm kg 2	921627 7AC20



Acessórios para Fritadeiras

Descrição	Código
2 cestos GN1/2 para fritadeiras de 15 litros LxPxA 105x325x125 mm kg 2 m ³ 0,04	921692 7AC51



◀◀ (Acessórios para Fritadeiras)


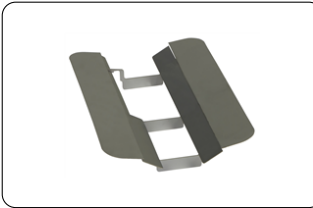
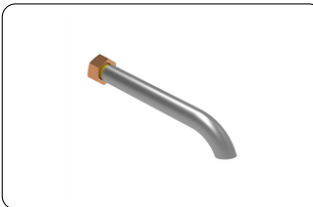


Descrição	Código	
2 cestos para fritadeiras eléctricas de 5+5 litros + 12 litros LxPxA 100x325x125 mm kg 1,50 m ³ 0,01	960638 7AC39	
Cesto para fritadeiras de bancada de 12 litros LxPxA 225x325x125 mm kg 1 m ³ 0,03	921629 7AC22	
Cesto para fritadeira de 15 litros LxPxA 225x325x125 mm kg 1 m ³ 0,04	921691 7AC50	
Cesto para fritadeiras de 7 litros LxPxA 225x325x90 mm kg 1 m ³ 0,03	921608 7AC03	
Cesto para fritadeiras de 14 e 34/36 litros LxPxA 270x260x120 mm kg 1 m ³ 0,04	921609 7AC04	
Cesto para fritadeiras de 34/36 litros LxPxA 620x330x80 mm kg 2 m ³ 0,11	921642 7AC27	

▶▶

Confeção Modular

700XP


◀◀ (Acessórios para Fritadeiras)

Descrição	Código	
<p>Cesto completo com suporte para fritadeira automática programável HP</p> <p>LxPxA 225x325x125 mm kg 1,65 m³ 0,04</p>	<p>206196 BASKHP700</p>	
<p>Deflector para produtos com farinha para fritadeira de 15 litros</p> <p>LxPxA 240x390x70 mm kg 1 m³ 0,01</p>	<p>921696 9AC144</p>	
<p>Extensão para drenagem de óleo</p> <p>LxPxA 30x400x30 mm kg 1,31</p>	<p>206209 9AC113</p>	
<p>Filtro para o colector de óleo da fritadeira</p> <p>LxPxA 170x300x0,1 mm kg 0,84 m³ 0,01</p>	<p>921693 7AC55</p>	
<p>Tabuleiro de sedimento para fritadeiras de 15 litros</p> <p>LxPxA 295x390x60 mm kg 0,62 m³ 0,01</p>	<p>206235 9AC139</p>	
<p>Vareta para desbloquear tubo de drenagem para fritadeira de 15 litros</p> <p>LxPxA 228x6x668 mm kg 1</p>	<p>921695 9AC59</p>	

▶▶

◀◀ (Acessórios para Fritadeiras)

Descrição	Código
Tubo de drenagem de óleo de fritadeira 15 litros pé livre LxPxA 185x40x40 mm kg 0,24	206301 OILPIPE



Acessórios para Cozedores Multiprodutos






Descrição	Código
Sistema de levantamento automático programável dos cestos para cozedores multi produtos de 24,5 litros, 2 elevadores 0,20 ElecW 230 V 1 50/60 Hz LxPxA 200x730x850 mm kg 33 m³ 0,12	206352 LIFT7E
Cesto para cozedor multiproduto 350x220mm LxPxA 220x350x240 mm kg 2,85 m³ 0,05	921611 7AC06
2 meios cestos, 105x350mm para cozedores multiproduto automático programável -HP LxPxA 105x350x237 mm kg 2,40 m³ 0,07	206314 BASK2APC
2 Cestos para cozedores multiproduto 105x350mm LxPxA 105x350x265 mm kg 3,64 m³ 0,06	921619 7AC14
2 Cestos para cozedores multiproduto 170x220mm LxPxA 220x170x240 mm kg 3,62 m³ 0,05	921610 7AC05



Confeção Modular

700XP

◀◀ (Acessórios para Cozedores Multiprodutos)

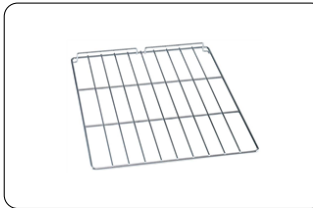

Descrição	Código	
2 cestos de porção única para cozedores multiproduto LxPxA 115x163x123 mm kg 2 m ³ 0,06	206312 BASK2PORT	
2 Cestos, esquerdo e direito (105x160x240) para cozedor multiprodutos - 700XP e EMPower LxPxA 105x160x240 mm kg 2,35 m ³ 0,06	921020 BSK4PC700N	
2 Cestos, esquerdo e direito (105x105x240) para cozedor multiprodutos - 700XP e EMPower LxPxA 105x105x240 mm kg 2,12 m ³ 0,06	921021 BSK6PC700N	
Tampa para cozedor multiproduto LxPxA 250x450x50 mm kg 1,17	921607 7AC02	
Estrutura de suporte para 2 cestos do cozedor multiprodutos (700XP) LxPxA 441x178x55 mm kg 0,89 m ³ 0,01	206396 FRAME2BSK-PC700	
Suporte para grelha extra forte para Máquina Lavar Loiça tipo Capota LxPxA 290x85x130 mm kg 0,67	206381 BASKSUPP7	

▶▶

◀◀ (Acessórios para Cozedores Multiprodutos)

Descrição	Código	
Fundo Falso (230x350x147) para cestos do cozedor multiprodutos automático 24,5 litros - 700XP LxPxA 230x350x147 mm kg 1 m ³ 0,02	206362 FALSBOT	
Fundo falso (230x350x60) para cestos do cozedor multiprodutos - EVO700 LxPxA 230x350x60 mm kg 0,50 m ³ 0,01	921022 TRAY23LN	
Dispositivo de economia de energia para cozedores multiproduto LxPxA 45x500x100 mm kg 1 m ³ 0,01	206344 ENSAVING	
Gaveta frontal para Cozedor Multiproduto automático 1 cuba elétrico 400mm LxPxA 355x296x35 mm kg 1,30	206456 FTPASTACKUS	

Acessórios para Grelhadores de Contacto





Descrição	Código	
Grelha cromada GN 2/1 LxPxA 650x530x10 mm kg 1,40	164250 CAC01	
Kit recipiente de gorduras/óleos para grelhadores LxPxA 325x265x100 mm kg 1 m ³ 0,02	206346 KOILFT	





Confeção Modular

700XP

◀◀ (Acessórios para Grelhadores de Contacto)






Descrição	Código	
Raspador para placa lisa LxPxA 320x120x30 mm kg 0,25	164255 CAC02	
Raspador para frytop nervurado - kit inclui lâminas para superfícies lisas e nervuradas LxPxA 200x80x60 mm kg 0,30	206420 SCFTRIB	
Tampa para fry tops LxPxA 35x627x319 mm kg 3 m³ 0,01	206455 CLCHFT	
Tampão para fry top linha 700 de placa horizontal LxPxA 39x39x65 mm kg 0,50	206453 FT-STOP7	

Acessórios para Grelhadores

Descrição	Código	
Raspador para grelhadores LxPxA 110x30x490 mm kg 2	206422 SCRPRO1	
Espátula para grelhador eléctrico HP LxPxA 80x72x400 mm kg 0,30	206436 SCRPRELHP	



◀◀ (Acessórios para Grelhadores)

Descrição	Código	
<p>Escova para grelhas HP (Elevada Produtividade)</p> <p>LxPxA 58x455x113 mm kg 1</p>	<p>206347 BRSHGRHP</p>	
<p>Raspador para grelhas com canais drenagem - grelhadores top</p> <p>LxPxA 110x30x490 mm kg 2</p>	<p>206421 SCRPROL</p>	
<p>Grelha aço inox para grelhadores monobloco largos (700XP)</p> <p>LxPxA 324x475x57,5 mm kg 4,20 m³ 0,01</p>	<p>206414 GRIDSS400M7</p>	
<p>Grelhas em aço inox cm canais drenagem par grelhadores largos monobloco top (700XP)</p> <p>LxPxA 324x610x46 mm kg 1 m³ 0,01</p>	<p>206415 GRIDA400M7</p>	
<p>Grelhas em aço inox com canal drenagem para grelhador largo monobloco (700XP)</p> <p>LxPxA 362x610x46 mm kg 8,17 m³ 0,01</p>	<p>206411 GRIDA800M7</p>	
<p>Grelha em aço inox para grelhador largo monobloco (700XP)</p> <p>LxPxA 324x473x57,5 mm kg 1 m³ 0,01</p>	<p>206410 GRIDSS800M7</p>	

▶▶

Confeção Modular




700XP

◀◀ (Acessórios para Grelhadores)




Descrição	Código
<p>Grelhas em aço inox com canais de drenagem para grelhadores top</p> <p>LxPxA 550x250x100 mm kg 6 m³ 0,04</p>	<p>206416 GRIDA400M7T</p>
<p>Grelhas inox com canais de drenagem para grelhadores</p> <p>LxPxA 330x535x45 mm kg 4 m³ 0,02</p>	<p>921612 7AC07</p>
<p>Grelha em aço inox para grelhador elétrico HP- para ser encomendado de acordo com tamanho do grelhador - 700XP</p> <p>LxPxA 359x437x94 mm kg 1</p>	<p>921024 ELHPGRID7</p>
<p>Torneira de água para grelhadores gás e eléctrico monobloco 400mm</p> <p>LxPxA 360x140x100 mm kg 2,80 m³ 0,01</p>	<p>206280 KTAPG400</p>
<p>Torneira de água para grelhadores gás e eléctrico monobloco 400mm</p> <p>LxPxA 640x300x150 mm kg 2,60 m³ 0,05</p>	<p>206281 KTAPG800</p>
<p>Kit injectores para gás de cidade (G150) para grelhadores XP700</p> <p>LxPxA 170x160x90 mm kg 1</p>	<p>206389 KITG150G7</p>



◀◀ (Acessórios para Grelhadores)

Descrição	Código	
<p>Kit regulação da altura das grelhas nos grelhadores</p> <p>LxPxA 1x1x1 mm kg 1</p>	<p>206418 KITADJGRILL</p>	
<p>Extensão do dreno para grelhador eléctrico HP</p> <p>LxPxA 127x42,5x135 mm kg 0,47</p>	<p>206437 DRAINEXTGRILL</p>	
<p>Deflector de calor para grelhador eléctrico HP - para ser encomendado com o tamanho do grelhador - 700XP</p> <p>LxPxA 315x443x34 mm kg 1,50 m³ 0,01</p>	<p>206434 DEFLECTGRILL7</p>	

Acessórios para Fogões Multifunções


Descrição	Código	
<p>Lâminas com lados redondos para raspador</p> <p>LxPxA 1x30x120 mm kg 1</p>	<p>921694 7AC54</p>	
<p>Tampa para fogão multifunções 11 litros aço composto, 350mm</p> <p>LxPxA 350x550x20 mm kg 1</p>	<p>921689 7AC52</p>	
<p>Tampa para fogão multifunções 22 litros aço composto, 700mm</p> <p>LxPxA 700x550x20 mm kg 3 m³ 0,01</p>	<p>921690 7AC53</p>	

Confeção Modular

700XP

Acessórios para Frigideiras Basculantes

Descrição	Código
Carro com cuba, elevador e amovível LxPxA 727x882x1181 mm kg 88 m ³ 1,45	922403 TRBR
Kit para instalar base aberta 200 mm, grelhador de contacto NitroChrome3 de 1200mm e frigideira basculante sobre consola (700 & 900) LxPxA 50x110x122 mm kg 1	206507 FIXING_ELEM



Acessórios para Marmitas

Descrição	Código
Cesto para cozedura LxPxA 385x385x355 mm kg 2,43 m ³ 0,07	921626 7AC19
Ferro de medição para marmita 60 litros LxPxA 40x53,5x411,5 mm kg 0,34	927000 MESUROD60
Aditivo para água contra corrosão para marmitas a gás LxPxA 190x270x10 mm kg 0,17	927222 CAC39



Acessórios para Bases Refrigeradas

Descrição	Código
2 gavetas para base refrigerada LxPxA 305x700x227 mm kg 19 m ³ 0,15	206351 2DRW7RBE



Acessórios para Bases Abertas



Descrição	Código
2 gavetas de armários de base aberta LxPxA 350x520x145 mm kg 17,88 m ³ 0,12	206318 2DRW700E
2 suportes mais as guias para armário de base aberta para 400mm GN1/1 LxPxA 1x1x1 mm kg 3,75 m ³ 0,01	206257 2SUPGN700
2 suportes e guias de corredores para armário de base aberta para 4GN1/1 + 2GN1/1 LxPxA 350x40x550 mm kg 7 m ³ 0,01	206244 KSRV
Suporte central para armário 800mm/1200mm LxPxA 50x50x420 mm kg 0,52	206245 KMOCE
Porta para armário de base aberta LxPxA 400x40x440 mm kg 3,11 m ³ 0,02	206350 DOOREL



Confeção Modular

700XP

◀◀ (Acessórios para Bases Abertas)



Descrição	Código	
<p>Kit de aquecimento eléctrico para armários</p> <p>0,65 ElecW 230 V 1 50/60 Hz</p> <p>LxPxA 360x510x60 mm kg 3 m³ 0,02</p>	<p>206259</p> <p>KGRV</p>	
<p>Kit para instalar base aberta 200 mm, grelhador de contacto NitroChrome3 de 1200mm e frigideira basculante sobre consola (700 & 900)</p> <p>LxPxA 50x110x122 mm kg 1</p>	<p>206507</p> <p>FIXING_ELEM</p>	

Acessórios para Instalação: Sistema Ponte





Descrição	Código	
<p>Suporte para sistema tipo ponte, 400mm</p> <p>LxPxA 400x100x50 mm kg 5,95</p>	<p>206154</p> <p>9AC78</p>	
<p>Suporte para sistema tipo ponte, 800mm</p> <p>LxPxA 800x100x50 mm kg 9 m³ 0,01</p>	<p>206137</p> <p>9AC63</p>	
<p>Suporte para sistema tipo ponte, 1000mm</p> <p>LxPxA 1000x100x50 mm kg 10,67 m³ 0,01</p>	<p>206138</p> <p>9AC64</p>	
<p>Suporte para sistema tipo ponte, 1200mm</p> <p>LxPxA 1200x100x50 mm kg 12,01 m³ 0,01</p>	<p>206139</p> <p>9AC65</p>	



◀◀ (Acessórios para Instalação: Sistema Ponte)

Descrição	Código	
<p>Suporte para sistema tipo ponte, 1400mm LxPxA 1400x100x50 mm kg 6 m³ 0,01</p>	<p>206140 9AC66</p>	
<p>Suporte para sistema tipo ponte, 1600mm LxPxA 1600x100x50 mm kg 6 m³ 0,01</p>	<p>206141 9AC67</p>	

Acessórios para Instalação: Consola Tipo Parede





Descrição	Código	
<p>Suporte consola tipo mural com conduta técnica 2000mm LxPxA 1800x936x352 mm kg 128 m³ 1,13</p>	<p>206482 NSL2003</p>	
<p>Suporte consola tipo mural com conduta técnica, 2400mm LxPxA 352x2200x936 mm kg 143 m³ 1,13</p>	<p>206483 NSL2403</p>	
<p>Suporte consola tipo mural com conduta técnica, 2800mm LxPxA 936x1470x352 mm kg 172 m³ 1,13</p>	<p>206484 NSL2803</p>	
<p>Suporte consola tipo mural com conduta técnica, 3200mm LxPxA 936x1470x352 mm kg 187 m³ 1,13</p>	<p>206485 NSL3203</p>	



Confeção Modular





700XP

◀◀ (Acessórios para Instalação: Consola Tipo Parede)



Descrição	Código	
<p>Suporte consola tipo mural com conduta técnica, 3600mm</p> <p>LxPxA 936x1650x352 mm kg 202 m³ 1,13</p>	<p>206486 NSL3603</p>	
<p>Painel cobertura inferior, 200mm</p> <p>LxPxA 200x644x33 mm kg 1,50 m³ 0,01</p>	<p>206487 UNDER2007</p>	
<p>Painel cobertura inferior, 400mm</p> <p>LxPxA 400x644x33 mm kg 2,90 m³ 0,01</p>	<p>206488 UNDER4007</p>	
<p>Painel cobertura inferior, 800mm</p> <p>LxPxA 800x644x33 mm kg 5,60 m³ 0,02</p>	<p>206489 UNDER8007</p>	
<p>Painel cobertura inferior, 1200mm</p> <p>LxPxA 1200x644x33 mm kg 8,30 m³ 0,03</p>	<p>206490 UNDER12007</p>	
<p>2 barras suporte para unidades top na consola</p> <p>LxPxA 88x698x296 mm kg 11 m³ 0,02</p>	<p>206495 2SUPP700</p>	



◀◀ (Acessórios para Instalação: Consola Tipo Parede)

Descrição	Código	
<p>2 painéis estéticos laterais de cobertura para instalações consola (700)</p> <p>LxPxA 451x12x787 mm kg 13 m³ 0,01</p>	<p>206497 2SPECTL7</p>	
<p>Kit para instalar unidades monobloco sobre consola (700 & 900)</p> <p>LxPxA 247x146x757 mm kg 6,50 m³ 0,03</p>	<p>206506 MONOBLOCSUP</p>	
<p>Kit para instalar base aberta 200 mm, grelhador de contacto NitroChrome3 de 1200mm e frigideira basculante sobre consola (700 & 900)</p> <p>LxPxA 50x110x122 mm kg 1</p>	<p>206507 FIXING_ELEM</p>	
<p>Kit para conectar estrutura consola adicionais (700 & 900)</p> <p>LxPxA 100x620x100 mm kg 7,50 m³ 0,01</p>	<p>206508 KCANTCENT</p>	

Acessórios para Instalação: Consola Sistema Central




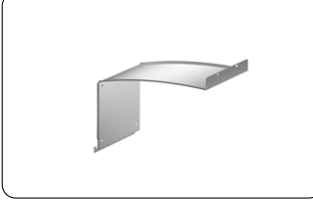
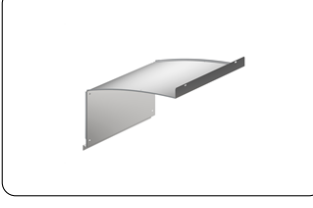

Descrição	Código	
<p>Suporte consola tipo central com conduta técnica, 2000mm</p> <p>LxPxA 1800x936x352 mm kg 110 m³ 1,13</p>	<p>206477 NSL2004</p>	
<p>Suporte consola tipo central com conduta técnica, 2400mm</p> <p>LxPxA 2200x936x352 mm kg 125 m³ 1,13</p>	<p>206478 NSL2404</p>	

▶▶

Confeção Modular







700XP

◀◀ (Acessórios para Instalação: Consola Sistema Central)







Descrição	Código	
<p>Suporte consola tipo central com conduta técnica, 2800mm</p> <p>LxPxA 1470x936x352 mm kg 154 m³ 1,13</p>	<p>206479 NSL2804</p>	
<p>Suporte consola tipo central com conduta técnica, 3200mm</p> <p>LxPxA 936x1470x352 mm kg 169 m³ 1,13</p>	<p>206480 NSL3204</p>	
<p>Central cantilever support with service duct, 3600mm</p> <p>LxPxA 1650x936x352 mm kg 184 m³ 1,13</p>	<p>206481 NSL3604</p>	
<p>Painel cobertura inferior, 200mm</p> <p>LxPxA 200x644x33 mm kg 1,50 m³ 0,01</p>	<p>206487 UNDER2007</p>	
<p>Painel cobertura inferior, 400mm</p> <p>LxPxA 400x644x33 mm kg 2,90 m³ 0,01</p>	<p>206488 UNDER4007</p>	
<p>Painel cobertura inferior, 800mm</p> <p>LxPxA 800x644x33 mm kg 5,60 m³ 0,02</p>	<p>206489 UNDER8007</p>	



◀◀ (Acessórios para Instalação: Consola Sistema Central)







Descrição	Código	
<p>Painel cobertura inferior, 1200mm LxPxA 1200x644x33 mm kg 8,30 m³ 0,03</p>	<p>206490 UNDER12007</p>	
<p>2 barras suporte para unidades top na consola LxPxA 88x698x296 mm kg 11 m³ 0,02</p>	<p>206495 2SUPP700</p>	
<p>2 painéis estéticos laterais de cobertura para instalações consola (700) LxPxA 451x12x787 mm kg 13 m³ 0,01</p>	<p>206497 2SPECTL7</p>	
<p>Kit para instalar unidades monobloco sobre consola (700 & 900) LxPxA 247x146x757 mm kg 6,50 m³ 0,03</p>	<p>206506 MONOBLOCSUP</p>	
<p>Kit para instalar base aberta 200 mm, grelhador de contacto NitroChrome3 de 1200mm e frigideira basculante sobre consola (700 & 900) LxPxA 50x110x122 mm kg 1</p>	<p>206507 FIXING_ELEM</p>	
<p>Kit para conectar estrutura consola adicionais (700 & 900) LxPxA 100x620x100 mm kg 7,50 m³ 0,01</p>	<p>206508 KCANTCENT</p>	

Acessórios para Instalação: Rodapés

Descrição	Código	
<p>Par de rodapés laterais</p> <p>LxPxA 560x20x180 mm kg 2 m³ 0,10</p>	<p>206249</p> <p>KZLSS</p>	
<p>Par de rodapés laterais - instalação em massa de cimento</p> <p>LxPxA 560x120x100 mm kg 1 m³ 0,01</p>	<p>206265</p> <p>SIDE700CON</p>	
<p>4 pés para instalação em massa de cimento</p> <p>LxPxA 60x60x100 mm kg 1,08 m³ 0,01</p>	<p>206210</p> <p>9AC114</p>	
<p>Rodapé frontal para instalação sobre massa de cimento de 200mm</p> <p>LxPxA 200x20x100 mm kg 1</p>	<p>206146</p> <p>9AC71</p>	
<p>Rodapé frontal para instalação sobre massa de cimento de 400mm</p> <p>LxPxA 400x20x100 mm kg 1 m³ 0,01</p>	<p>206147</p> <p>9AC72</p>	
<p>Rodapé frontal para instalação sobre pavimento de cimento de 1600mm</p> <p>LxPxA 1600x20x100 mm kg 2 m³ 0,03</p>	<p>206152</p> <p>9AC77</p>	



◀◀ (Acessórios para Instalação: Rodapés)




Descrição	Código	
Rodapé frontal para instalação sobre pavimento de cimento de 800mm LxPxA 800x20x100 mm kg 1,54 m ³ 0,02	206148 9AC73	
Rodapé frontal para instalação sobre pavimento de cimento de 1000mm LxPxA 1000x20x100 mm kg 2 m ³ 0,02	206150 9AC75	
Rodapé frontal para instalação sobre pavimento de cimento de 1200mm LxPxA 1200x20x100 mm kg 2 m ³ 0,02	206151 9AC76	
Rodapé frontal para elemento de 200mm LxPxA 200x30x180 mm kg 0,76	206174 9AC87	
Rodapé frontal para elemento de 400mm LxPxA 400x30x180 mm kg 1,33 m ³ 0,01	206175 9AC88	
Rodapé frontal para elemento de 800mm LxPxA 800x30x180 mm kg 2,07 m ³ 0,02	206176 9AC89	

▶▶

Confeção Modular

700XP

◀◀ (Acessórios para Instalação: Rodapés)

Descrição	Código	
Rodapé frontal para elemento de 1000mm LxPxA 1000x30x180 mm kg 3 m ³ 0,02	206177 9AC90	
Rodapé frontal para elemento de 1200mm LxPxA 1200x30x180 mm kg 2,77 m ³ 0,02	206178 9AC91	
Rodapé frontal para elemento de 1600mm LxPxA 1600x30x180 mm kg 4 m ³ 0,01	206179 9AC92	

Acessórios para Instalação: Rodas

Descrição	Código	
Suporte de base para pés ou rodas - 400mm LxPxA 370x106x50 mm kg 3,97	206366 BSUPPFW4	
Suporte de base para pés ou rodas - 800mm LxPxA 770x106x50 mm kg 7,30 m ³ 0,01	206367 BSUPPFW8	
Suporte de base para pés ou rodas - 1200mm LxPxA 1170x106x50 mm kg 10,48 m ³ 0,01	206368 BSUPPFW12	



◀◀ (Acessórios para Instalação: Rodas)

Descrição	Código
<p>Suporte de base para pés ou rodas - 1600mm</p> <p>LxPxA 1570x106x50 mm kg 14 m³ 0,02</p>	<p>206369 BSUPPFW16</p>
<p>Suporte de base para pés ou rodas - 2000mm</p> <p>LxPxA 1970x106x50 mm kg 17 m³ 0,02</p>	<p>206370 BSUPPFW20</p>
<p>Kit suporte lateral para rodas/pés</p> <p>LxPxA 85x623x50 mm kg 4,50 m³ 0,01</p>	<p>206371 BSUPPWG</p>
<p>4 rodas, 2 giratórias com travão</p> <p>LxPxA 155x85x155 mm kg 4,11</p>	<p>206135 4WHEELCOMP</p>
<p>Suporte base para pés/rodas (600mm)</p> <p>LxPxA 600x106x50 mm kg 5,78 m³ 0,01</p>	<p>206431 BSUPPFW6</p>
<p>Kit para instalar base refrigerada sobre rodas (rodas para serem encomendadas separadamente)</p> <p>LxPxA 85x787x50 mm kg 8 m³ 0,01</p>	<p>206444 BSUPPWFR73</p>



Acessórios para Instalação: Painéis Laterais de Cobertura

Descrição	Código	
2 painéis para condutas de serviço para instalação única LxPxA 300x40x160 mm kg 2	206248 DUCT700	
2 painéis laterais de bancada LxPxA 3x730x250 mm kg 4 m³ 0,01	216277 QSPT7	
2 painéis de cobertura laterais, a=700mm, p=700mm LxPxA 3x700x700 mm kg 14,92 m³ 0,02	216000 QSP77	
Painel traseiro - 600mm LxPxA 600x20x714 mm kg 7,71 m³ 0,01	206373 REARPAN6	
Painel traseiro - 800mm LxPxA 800x20x714 mm kg 9,92 m³ 0,02	206374 REARPAN8	
Painel traseiro - 1000mm LxPxA 1000x20x714 mm kg 11,98 m³ 0,02	206375 REARPAN10	







◀◀ (Acessórios para Instalação: Painéis Laterais de Cobertura)

Descrição	Código
Painel traseiro - 1200mm LxPxA 1200x20x714 mm kg 14,40 m ³ 0,03	206376 REARPAN12



Acessórios para Instalação: Corrimão, Prateleiras





Descrição	Código
Corrimão frontal, 400mm LxPxA 400x50x30 mm kg 1,08	216046 9HRF1
Corrimão frontal, 800mm LxPxA 800x50x30 mm kg 1	216047 9HRF2
Corrimão frontal, 1200mm LxPxA 1200x50x30 mm kg 3	216049 9HRF4
Corrimão frontal, 1600mm LxPxA 1600x50x30 mm kg 3	216050 9HRF6
Corrimão largo - prateleira, 400mm LxPxA 400x140x60 mm kg 1,07 m ³ 0,01	216185 9AC97





Confeção Modular

700XP

◀◀ (Acessórios para Instalação: Corrimão, Prateleiras)





Descrição	Código	
Corrimão largo - prateleira, 800mm LxPxA 800x140x60 mm kg 9 m ³ 0,01	216186 9AC98	
Corrimão do lado esquerdo e direito LxPxA 665x50x30 mm kg 1,37	206307 SIDEHAND70	
Corrimão posterior 800mm, Marine LxPxA 800x50x30 mm kg 1,58	206308 BACKHAND80	
Corrimão posterior 1200mm, Marine LxPxA 1200x50x30 mm kg 2	206309 BACKHAND12	

Acessórios para Instalação: Chaminés

Descrição	Código	
Rebordo chaminé 200mm LxPxA 200x75x225 mm kg 1 m ³ 0,01	206302 CHIM200	
Rebordo chaminé 400mm LxPxA 400x75x225 mm kg 2,32 m ³ 0,01	206303 CHIM400	



◀◀ (Acessórios para Instalação: Chaminés)


Descrição	Código	
Rebordo chaminé 800mm LxPxA 800x75x225 mm kg 4,01 m ³ 0,02	206304 CHIM800	
Rebordo chaminé 1000mm LxPxA 1000x75x225 mm kg 1 m ³ 0,02	206305 CHIM1000	
Rebordo chaminé 1200mm LxPxA 1200x75x225 mm kg 1,20 m ³ 0,02	206306 CHIM1200	
Registo de tiragem com diâmetro de 120mm LxPxA 300x300x900 mm kg 5 m ³ 0,08	206126 CAC06	
Registo de tiragem com diâmetro 150mm LxPxA 340x340x920 mm kg 4,38 m ³ 0,12	206132 CAC10	
Condensador de combustão de 1/2 módulo, 120 mm de diâmetro LxPxA 400x150x400 mm kg 2,50 m ³ 0,03	206310 FLUECOND40	

▶▶

Confeção Modular

700XP


◀◀ (Acessórios para Instalação: Chaminés)

Descrição	Código	
Condensador de combustão para 1 módulo, 150mm de diâmetro LxPxA 800x150x400 mm kg 4 m ³ 0,06	206246 KCF7	
Anel para conduta de gases com diâmetro 120-150mm LxPxA 135x135x90 mm kg 2 m ³ 0,01	206127 CAC07	
Anel de ligação para condensador de fumos, diâmetro 150mm LxPxA 155x155x83 mm kg 3	206133 CAC11	
Rede grelha chaminé, 200mm (700XP/900) LxPxA 85x200x15 mm kg 0,05	206399 GRIDNET200	
Rede grelha chaminé, 400mm (700XP/900) LxPxA 85x400x15 mm kg 0,10	206400 GRIDNET400	
Rede grelha chaminé, 500mm (700XP/900) LxPxA 85x500x15 mm kg 0,13	206402 GRIDNET500	



◀◀ (Acessórios para Instalação: Chaminés)

Descrição	Código
<p>Rede grelha chaminé, 590mm (700XP/900)</p> <p>LxPxA 85x590x15 mm kg 0,27</p>	<p>206403 GRIDNET590</p>



Acessórios: Adicionais






Descrição	Código
<p>2 suportes e guias de corredores para armário de base aberta para 4GN1/1 + 2GN1/1</p> <p>LxPxA 350x40x550 mm kg 7 m³ 0,01</p>	<p>206244 KSRV</p>
<p>Suporte externo com coluna de água</p> <p>LxPxA 44x55x266 mm kg 1</p>	<p>206231 9AC135</p>
<p>Kit de pés</p> <p>LxPxA 80x80x100 mm kg 0,75 m³ 0,01</p>	<p>206136 9AC62</p>
<p>Kit de selagem da junção</p> <p>LxPxA 50x50x250 mm kg 0,62 m³ 0,01</p>	<p>206086 9AC16</p>
<p>Regulador de pressão para unidades a gás</p> <p>LxPxA 75x85x71 mm kg 0,37</p>	<p>927225 CAC38</p>



Confeção Modular



700XP

◀◀ (Acessórios: Adicionais)

Descrição	Código	
Coluna de água com braço giratório LxPxA 45x500x753 mm kg 3 m ³ 0,02	206289 H2ON700	
Extensão da coluna de água para a instalação, D = 700 LxPxA 15x15x700 mm kg 0,86	206291 WPIPEN700	
Coluna suporte lateral estante para recipientes 200mm LxPxA 200x300x550 mm kg 6,20 m ³ 0,06	206473 GRIC200	
Coluna suporte lateral estante para recipientes 400mm LxPxA 360x300x550 mm kg 8 m ³ 0,09	206471 GRIC400	
Coluna suporte central estante para recipientes 400mm LxPxA 360x300x550 mm kg 8 m ³ 0,09	206474 GRICC400	
Elemento extensor estante para recipientes LxPxA 400x300x40 mm kg 5,20 m ³ 0,02	206472 GRIE400	

▶▶

◀◀ (Acessórios: Adicionais)

Descrição	Código	
<p>Suporte lateral estante para recipientes de parede</p> <p>LxPxA 300x28x70 mm kg 1 m³ 0,01</p>	<p>206475 GRICSW</p>	
<p>Suporte para salamandra</p> <p>LxPxA 610x560x450 mm kg 10 m³ 0,15</p>	<p>206476 SBSALAMANDSUPP</p>	



Confeção Modular

900XP

Fogões a Gás de Bancada



Descrição	Código	
<p>Fogão de bancada com 2 queimadores de gás (6kW cada)</p> <p>12 Gás LxPxA 400x930x250 mm kg 41 m³ 0,25</p>	<p>391000 E9GCGD2C00</p>	
<p>Fogão de bancada com 4 queimadores de gás (1x10kW, 3x6kW cada)</p> <p>28 Gás LxPxA 800x930x250 mm kg 69 m³ 0,46</p>	<p>391002 E9GCGH4C00</p>	
<p>Fogão de bancada com 6 queimadores de gás (2x10kW, 4x6kW cada)</p> <p>44 Gás LxPxA 1200x930x250 mm kg 100 m³ 0,87</p>	<p>391011 E9GCGL6C00</p>	
<p>Fogão de bancada com 4 queimadores de gás (1x10kW, 3x6kW cada)</p> <p>28 Gás LxPxA 800x930x250 mm kg 71 m³ 0,46</p>	<p>391572 E9AAMTAOMEI</p>	

Fogões a Gás HP de Bancada

Descrição	Código	
<p>Fogão de bancada com 2 queimadores de gás (10kW cada) HP Potência Elevada</p> <p>20 Gás LxPxA 400x930x250 mm kg 43 m³ 0,26</p>	<p>391001 E9GCGD2C0M</p>	
<p>Fogão de bancada com 4 queimadores de gás (10kW cada) HP Potência Elevada</p> <p>40 Gás LxPxA 800x930x250 mm kg 71 m³ 0,46</p>	<p>391003 E9GCGH4C0M</p>	



◀◀ (Fogões a Gás HP de Bancada)

Descrição	Código	
<p>Fogão de bancada com 6 queimadores de gás (10kW cada) HP Potência Elevada</p> <p>60 Gás LxPxA 1200x930x250 mm kg 101 m³ 0,69</p>	<p>391012 E9GCGL6C0M</p>	
<p>Fogão de bancada com 3 queimadores concêntricos de gás em ebulição (kW 1x5, 1x10 kW, kW 1x15)</p> <p>30 Gás LxPxA 800x930x250 mm kg 69 m³ 0,46</p>	<p>391024 E9GCGH3C00</p>	

Fogões a Gás







Descrição	Código	
<p>Fogão com 4 queimadores de gás (6kW cada) com forno a gás (8,5kW)</p> <p>32,50 Gás LxPxA 800x930x850 mm kg 135 m³ 0,95</p> <p>Acessórios Incluídos 164250 Grelha cromada GN 2/1 1</p>	<p>391004 E9GCGH4CGL</p>	
<p>Fogão com 4 queimadores de gás (1x10kW, 3x6kW) com forno a gás (8,5kW)</p> <p>36,50 Gás LxPxA 800x930x850 mm kg 137 m³ 0,95</p> <p>Acessórios Incluídos 164250 Grelha cromada GN 2/1 1</p>	<p>391005 E9GCGH4CG0</p>	
<p>Fogão com 4 queimadores de gás (10kW cada) com forno a gás (8,5kW) HP Potência Elevada</p> <p>48,50 Gás LxPxA 800x930x850 mm kg 137 m³ 0,95</p> <p>Acessórios Incluídos 164250 Grelha cromada GN 2/1 1</p>	<p>391006 E9GCGH4CGM</p>	
<p>Fogão com 4 queimadores de gás (1x10kW, 3x6kW) com forno eléctrico (6kW)</p> <p>28 Gás 6 ElecW 380-400 V 3N 50/60 Hz LxPxA 800x930x850 mm kg 137 m³ 0,95</p> <p>Acessórios Incluídos 164250 Grelha cromada GN 2/1 1</p>	<p>391010 E9GCGH4CE0</p>	



Confeção Modular





900XP

◀◀ (Fogões a Gás)



Descrição	Código	
<p>4 queimadores de gás (3x6kW, 1x10kW) com forno eléctrico (6kW)</p> <p>28 Gás 6 ElecW 230 V 3 50/60 Hz LxPxA 800x930x850 mm kg 130 m³ 0,91</p> <p>Acessórios Incluídos 164250 Grelha cromada GN 2/1 1</p>	<p>391164 E9GCGH4CEN</p>	
<p>Fogão com 6 queimadores de gás (10kW cada) com forno a gás com armário HP Potência Elevada</p> <p>68,50 Gás LxPxA 1200x930x850 mm kg 180 m³ 1,39</p> <p>Acessórios Incluídos 164250 Grelha cromada GN 2/1 1 206350 Porta para armário de base aberta 1</p>	<p>391014 E9GCGL6CIM</p>	
<p>Fogão com 6 queimadores de gás (2x10kW, 4x6kW) com forno grande a gás (12kW)</p> <p>56 Gás LxPxA 1200x930x850 mm kg 221 m³ 1,42</p> <p>Acessórios Incluídos 206204 Grelha cromada para forno largo 1</p>	<p>391015 E9GCGL6CLO</p>	
<p>Fogão com 6 queimadores de gás (10kW cada) com forno grande a gás (12kW) HP Potência Elevada</p> <p>72 Gás LxPxA 1200x930x850 mm kg 221 m³ 1,39</p> <p>Acessórios Incluídos 206204 Grelha cromada para forno largo 1</p>	<p>391016 E9GCGL6CLM</p>	
<p>Fogão com 6 queimadores de gás (2x10kW, 4x6kW) com forno a gás (8,5kW) com armário</p> <p>52,50 Gás LxPxA 1200x930x850 mm kg 178 m³ 1,39</p> <p>Acessórios Incluídos 164250 Grelha cromada GN 2/1 1 206350 Porta para armário de base aberta 1</p>	<p>391013 E9GCGL6C10</p>	
<p>Fogão com 4 queimadores de gás (10kW cada) com forno a gás (8,5kW) HP Potência Elevada</p> <p>48,50 Gás LxPxA 800x930x850 mm kg 137 m³ 0,95</p> <p>Acessórios Incluídos 164250 Grelha cromada GN 2/1 1</p>	<p>391577 E9AALTBBMEI</p>	

▶▶

◀◀ (Fogões a Gás)

Descrição	Código	
<p>Fogão com 4 queimadores de gás (1x10kW, 3x6kW) com forno a gás (8,5kW)</p> <p>36,50 Gás LxPxA 800x930x850 mm kg 136 m³ 0,95</p> <p>Acessórios Incluídos 164250 Grelha cromada GN 2/1 1</p>	<p>391576 E9AAMTBMEI</p>	
<p>Fogão com 6 queimadores de gás (10kW cada) com forno grande a gás (12kW) HP Potência Elevada</p> <p>72 Gás LxPxA 1200x930x850 mm kg 221 m³ 1,39</p> <p>Acessórios Incluídos 206204 Grelha cromada para forno largo 1</p>	<p>391581 E9AAOTBJMII</p>	
<p>Fogão com 6 queimadores de gás (2x10kW, 4x6kW) com forno grande a gás (12kW)</p> <p>56 Gás LxPxA 1200x930x850 mm kg 219 m³ 1,42</p> <p>Acessórios Incluídos 206204 Grelha cromada para forno largo 1</p>	<p>391580 E9AANTBJMII</p>	
<p>Fogão com 8 queimadores de gás (2x10kW, 6x6kW) com 2 fornos a gás (8,5kW cada)</p> <p>73 Gás LxPxA 1600x930x850 mm kg 253 m³ 1,83</p> <p>Acessórios Incluídos 164250 Grelha cromada GN 2/1 2</p>	<p>391017 E9GCGP8CGO</p>	

Fogões Elétricos de Bancada

Descrição	Código	
<p>Fogão com 2 placas eléctricas (4kW cada)</p> <p>8 ElecW 380-400 V 3N 50/60 Hz LxPxA 400x930x250 mm kg 43 m³ 0,24</p>	<p>391039 E9ECED2Q00</p>	
<p>Fogão com 2 placas eléctricas (4kW cada) de bancada</p> <p>8 ElecW 230 V 3 50/60 Hz LxPxA 400x930x250 mm kg 43 m³ 0,25</p>	<p>391165 E9ECED2Q0N</p>	



Confeção Modular

900XP

◀◀ (Fogões Elétricos de Bancada)

Descrição	Código
Fogão com 4 placas eléctricas (4kW cada) 16 ElecW 380-400 V 3N 50/60 Hz LxPxA 800x930x250 mm kg 72 m ³ 0,46	391040 E9ECEH4Q00



Fogões Elétricos

Descrição	Código
Fogão com 4 placas eléctricas (4kW cada) com forno eléctrico (6kW) 22 ElecW 380-400 V 3N 50/60 Hz LxPxA 800x930x850 mm kg 142 m ³ 0,95 Acessórios Incluídos 164250 Grelha cromada GN 2/1 1	391041 E9ECEH4QE0



Placas Radiantes a Gás de Bancada

Descrição	Código
Fogão de placa radiante a gás (10,5kW) de bancada 10,50 Gás LxPxA 800x930x250 mm kg 105 m ³ 0,47	391018 E9STGH1000



Placas Radiantes a Gás Monobloco

Descrição	Código
Fogão de placa radiante a gás (10,5kW) de bancada com forno a gás (8,5kW) 19 Gás LxPxA 800x930x850 mm kg 169 m ³ 0,95 Acessórios Incluídos 164250 Grelha cromada GN 2/1 1	391019 E9STGH10G0



◀◀ (Placas Radiantes a Gás Monobloco)

Descrição	Código
<p>Fogão de placa radiante a gás (5,5kW) de bancada com 2 queimadores (1x10 kW, 1x6 kW) com forno a gás (8,5kW)</p> <p>30 Gás LxPxA 800x930x850 mm kg 154 m³ 0,90</p> <p>Acessórios Incluídos 164250 Grelha cromada GN 2/1 1</p>	<p>391020 E9STGH30G0</p>
<p>Fogão de placa radiante a gás (10,5kW) de bancada com 2 queimadores (1x10 kW, 1x6 kW) com forno a gás (8,5kW) e armário</p> <p>35 Gás LxPxA 1200x930x850 mm kg 242 m³ 1,38</p> <p>Acessórios Incluídos 164250 Grelha cromada GN 2/1 1 206350 Porta para armário de base aberta 1</p>	<p>391021 E9STGL3010</p>



Fogões por Indução de Bancada

Descrição	Código
<p>Fogão eléctrico por indução 2 focos (cada 5 kW) top</p> <p>10 ElecW 380-415 V 3 50/60 Hz LxPxA 400x930x250 mm kg 45 m³ 0,24</p>	<p>391277 E9INED2008</p>
<p>Top eléctrico de indução 4 zonas (5 kW cada)</p> <p>20 ElecW 380-415 V 3 50/60 Hz LxPxA 800x930x250 mm kg 76 m³ 0,47</p>	<p>391278 E9INEH4008</p>



Confeção Modular

900XP

Wok de Indução

Descrição	Código
Wok de indução eléctrico (5 kW) 5 ElecW 380-400 V 3 50/60 Hz LxPxA 400x930x250 mm kg 35 m ³ 0,25	391353 E9INEDW00P



Fogões por Infravermelhos de Bancada

Descrição	Código
Fogão com 2 placas eléctricas vitrocerâmicas (3,4kW cada) 6,80 ElecW 380-400 V 3N 50/60 Hz LxPxA 400x930x250 mm kg 35 m ³ 0,24	391044 E9IRED2000
Fogão com 4 placas eléctricas vitrocerâmicas (3,4kW cada) 13,60 ElecW 380-400 V 3N 50/60 Hz LxPxA 800x930x250 mm kg 54 m ³ 0,46	391045 E9IREH4000



Placas a Gás

Descrição	Código
Fogão de placa a gás (8kW) de bancada com aço macio, 1/2 módulo 8 Gás LxPxA 400x930x250 mm kg 60 m ³ 0,24	391022 E9HOGD1000
Fogão de placa a gás (16kW) de bancada com aço macio 16 Gás LxPxA 800x930x250 mm kg 103 m ³ 0,46	391023 E9HOGH1000



Placas Elétricas

Descrição	Código
<p>Fogão de placa a gás (7kW) de bancada com aço macio, 1/2 módulo</p> <p>7 ElecW 380-400 V 3N 50/60 Hz LxPxA 400x930x250 mm kg 59 m³ 0,25</p>	<p>391046 E9HOED2000</p>
<p>Placa elétrica módulo inteiro Top em aço macio</p> <p>14 ElecW 380-400 V 3N 50/60 Hz LxPxA 800x930x250 mm kg 96 m³ 0,50</p>	<p>391047 E9HOEH4000</p>



Banho-Maria a Gás

Descrição	Código
<p>Banho-Maria de bancada a gás, 1/2 módulo</p> <p>3 Gás LxPxA 400x930x250 mm kg 32 m³ 0,25</p>	<p>391109 E9BMGDB000</p>
<p>Banho-Maria de bancada a gás, 1/2 módulo</p> <p>3 Gás LxPxA 400x930x250 mm kg 30 m³ 0,25</p>	<p>391618 E9MMCTAOMCI</p>
<p>Banho-Maria de bancada a gás</p> <p>6,20 Gás LxPxA 800x930x250 mm kg 46 m³ 0,46</p>	<p>391110 E9BMGHB000</p>



Confeção Modular

900XP

Banho-Maria Elétrico

Descrição	Código
Banho-Maria de bancada eléctrico, 1/2 módulo 2,20 ElecW 220-230 V 1 50/60 Hz LxPxA 400x930x250 mm kg 31 m ³ 0,24	391124 E9BMEDB000
Banho-Maria a gás de bancada 4,40 ElecW 380-400 V 2N 50/60 Hz LxPxA 800x930x250 mm kg 46 m ³ 0,46	391125 E9BMEHB000







Fritadeiras a Gás

Descrição	Código
Fritadeira mergulhante a gás de 15 litros com cuba em "V" (queimadores externos) e 1 cesto 14 Gás LxPxA 400x930x850 mm kg 65 m ³ 0,51 Acessórios Incluídos 206350 Porta para armário de base aberta 1 921691 Cesto para fritadeira de 15 litros 1	391077 E9FRGD1GF0
Fritadeira mergulhante a gás de 15+15 litros cuba em "V" (queimadores externos) e 2 cesto 28 Gás LxPxA 800x930x850 mm kg 108 m ³ 0,95 Acessórios Incluídos 206350 Porta para armário de base aberta 2 921691 Cesto para fritadeira de 15 litros 2	391078 E9FRGH2GF0
Fritadeira mergulhante a gás de 23 litros com 1 cuba e 2x1/2 cestos 19 Gás LxPxA 400x930x850 mm kg 74 m ³ 0,63 Acessórios Incluídos 206350 Porta para armário de base aberta 1 927223 2 meios cestos para fritadeiras 1	391084 E9FRGDIJFT0



◀◀ (Fritadeiras a Gás)

Descrição	Código	
<p>Fritadeira mergulhante a gás de 23 litros com 1 cuba em "V" (queimadores externos) e 2x1/2 cestos</p> <p>21 Gás LxPxA 400x930x850 mm kg 75 m³ 0,53</p> <p>Acessórios Incluídos 206350 Porta para armário de base aberta 1 927223 2 meios cestos para fritadeiras 1</p>	<p>391331 E9KKGABAMCA</p>	
<p>Fritadeira a gás com 2 cubas "V" (queimadores externos) 23+23 litros e 4 meio cestos</p> <p>42 Gás LxPxA 800x930x850 mm kg 127 m³ 0,95</p> <p>Acessórios Incluídos 206350 Porta para armário de base aberta 2 927223 2 meios cestos para fritadeiras 2</p>	<p>391332 E9KKGABAMEA</p>	
<p>Fritadeira mergulhante a gás de 23 litros com 1 cuba em "V" (queimadores externos), controlo electrónico, programável e 2x1/2 cestos</p> <p>26 Gás 0,10 ElecW 220-240 V 1 50 Hz LxPxA 400x930x850 mm kg 96 m³ 0,69</p> <p>Acessórios Incluídos 200086 Filtro para óleo em aço inox para fritadeira de 23 litros (para remover partículas de gordura e resíduos de alimentos) - 900XP 1 206350 Porta para armário de base aberta 1 927223 2 meios cestos para fritadeiras 1</p>	<p>391333 E9KKHBBAMCG</p>	
<p>Fritadeira mergulhante a gás de 23 litros com 1 cuba em "V" (queimadores externos), controlo electrónico, programável, bomba recirculação do óleo e 2x1/2 cestos predisposto para sistema avançado filtragem (accessório opcional) - HP</p> <p>26 Gás 0,10 ElecW 220-240 V 1 50 Hz LxPxA 400x930x850 mm kg 100 m³ 0,69</p> <p>Acessórios Incluídos 200086 Filtro para óleo em aço inox para fritadeira de 23 litros (para remover partículas de gordura e resíduos de alimentos) - 900XP 1 206350 Porta para armário de base aberta 1 927223 2 meios cestos para fritadeiras 1</p>	<p>391334 E9KKIBBAMCG</p>	

▶▶

Confeção Modular

900XP

◀◀ (Fritadeiras a Gás)

Descrição	Código									
<p>Fritadeira de 23 litros a gás com 1 cuba em "V", (queimadores externos) controlo eletrónico, programável, bomba de recirculação de óleo, 2 meio cestos, sistema automático de elevação de cestos, função automática de confeção, predisposto para sistema avançado filtragem</p> <p>26 Gás 0,10 ElecW 220-240 V 1 50 Hz LxPxA 400x930x850 mm kg 111 m³ 0,69</p> <p>Acessórios Incluídos</p> <table border="0"> <tr> <td>200086</td> <td>Filtro para óleo em aço inox para fritadeira de 23 litros (para remover partículas de gordura e resíduos de alimentos) - 900XP</td> <td>1</td> </tr> <tr> <td>206350</td> <td>Porta para armário de base aberta</td> <td>1</td> </tr> <tr> <td>927223</td> <td>2 meios cestos para fritadeiras</td> <td>1</td> </tr> </table>	200086	Filtro para óleo em aço inox para fritadeira de 23 litros (para remover partículas de gordura e resíduos de alimentos) - 900XP	1	206350	Porta para armário de base aberta	1	927223	2 meios cestos para fritadeiras	1	<p>391343 E9KKLBBAMCG</p>
200086	Filtro para óleo em aço inox para fritadeira de 23 litros (para remover partículas de gordura e resíduos de alimentos) - 900XP	1								
206350	Porta para armário de base aberta	1								
927223	2 meios cestos para fritadeiras	1								
<p>Fritadeira mergulhante a gás de 23 litros com 1 cuba em "V" (queimadores externos) e 2x1/2 cestos</p> <p>21 Gás LxPxA 400x930x850 mm kg 73 m³ 0,53</p> <p>Acessórios Incluídos</p> <table border="0"> <tr> <td>206350</td> <td>Porta para armário de base aberta</td> <td>1</td> </tr> <tr> <td>927223</td> <td>2 meios cestos para fritadeiras</td> <td>1</td> </tr> </table>	206350	Porta para armário de base aberta	1	927223	2 meios cestos para fritadeiras	1	<p>391632 E9KKGTBAMCI</p>			
206350	Porta para armário de base aberta	1								
927223	2 meios cestos para fritadeiras	1								
<p>Fritadeira a gás com 2 cubas "V" (queimadores externos) 23+23 litros e 4 meio cestos</p> <p>42 Gás LxPxA 800x930x850 mm kg 130 m³ 0,95</p> <p>Acessórios Incluídos</p> <table border="0"> <tr> <td>206350</td> <td>Porta para armário de base aberta</td> <td>2</td> </tr> <tr> <td>927223</td> <td>2 meios cestos para fritadeiras</td> <td>2</td> </tr> </table>	206350	Porta para armário de base aberta	2	927223	2 meios cestos para fritadeiras	2	<p>391633 E9KKGTBAMEI</p>			
206350	Porta para armário de base aberta	2								
927223	2 meios cestos para fritadeiras	2								









Fritadeiras Elétricas

Descrição	Código						
<p>Fritadeira mergulhante eléctrica de 15 litros com cuba em "V" (queimadores externos) e 1 cesto</p> <p>10 ElecW 380-400 V 3N 50/60 Hz LxPxA 400x930x850 mm kg 60 m³ 0,51</p> <p>Acessórios Incluídos</p> <table border="0"> <tr> <td>206350</td> <td>Porta para armário de base aberta</td> <td>1</td> </tr> <tr> <td>921691</td> <td>Cesto para fritadeira de 15 litros</td> <td>1</td> </tr> </table>	206350	Porta para armário de base aberta	1	921691	Cesto para fritadeira de 15 litros	1	<p>391087 E9FREDIGF0</p>
206350	Porta para armário de base aberta	1					
921691	Cesto para fritadeira de 15 litros	1					



▶▶

◀◀ (Fritadeiras Eléctricas)




Descrição	Código	
<p>Fritadeira mergulhante eléctrica de 15+de 15 litros com cuba em "V" (queimadores externos) e 2 cestos</p> <p>20 ElecW 380-400 V 3N 50/60 Hz LxPxA 800x930x850 mm kg 99 m³ 0,97</p> <p>Acessórios Incluídos 206350 Porta para armário de base aberta 2 921691 Cesto para fritadeira de 15 litros 2</p>	<p>391088 E9FREH2GFO</p>	
<p>Fritadeira mergulhante eléctrica de 18 litros com cuba (aquecimento interno) e 2x1/2 cestos</p> <p>16,50 ElecW 380-400 V 3N 50/60 Hz LxPxA 400x930x850 mm kg 60 m³ 0,51</p> <p>Acessórios Incluídos 206350 Porta para armário de base aberta 1 927223 2 meios cestos para fritadeiras 1</p>	<p>391094 E9FRED1HF0</p>	
<p>Fritadeira mergulhante eléctrica de 18+18 litros com 2 cubas (aquecimento interno) e 4x1/2 cestos</p> <p>33 ElecW 380-400 V 3N 50/60 Hz LxPxA 800x930x850 mm kg 103 m³ 0,97</p> <p>Acessórios Incluídos 206350 Porta para armário de base aberta 2 927223 2 meios cestos para fritadeiras 2</p>	<p>391095 E9FREH2HF0</p>	
<p>Fritadeira mergulhante eléctrica de 18 litros com 1 cuba 2-1/2 cestos, resistências internas (sem recipiente para óleo)</p> <p>16,50 ElecW 380-400 V 3N 50/60 Hz LxPxA 400x930x850 mm kg 56 m³ 0,51</p> <p>Acessórios Incluídos 206350 Porta para armário de base aberta 1 927223 2 meios cestos para fritadeiras 1</p>	<p>391311 E9FRED1HFG</p>	
<p>Fritadeira mergulhante eléctrica de 23 litros com 1 cuba em "V" (queimadores externos) e 2-1/2 cestos</p> <p>18 ElecW 380-400 V 3N 50/60 Hz LxPxA 400x930x850 mm kg 74 m³ 0,51</p> <p>Acessórios Incluídos 206350 Porta para armário de base aberta 1 927223 2 meios cestos para fritadeiras 1</p>	<p>391337 E9KKGDBAMCA</p>	
<p>Fritadeira mergulhante eléctrica de 23+23 litros com 2 cubas em "V" (queimadores externos) e 4-1/2 cestos</p> <p>36 ElecW 380-400 V 3N 50/60 Hz LxPxA 800x930x850 mm kg 125 m³ 0,97</p> <p>Acessórios Incluídos 206350 Porta para armário de base aberta 2 927223 2 meios cestos para fritadeiras 2</p>	<p>391338 E9KKGDBAMEA</p>	



Confeção Modular

900XP

◀◀ (Fritadeiras Elétricas)

Descrição	Código	
<p>Fritadeira eléctrica de 23 litros com cuba em "V" (resistências eléctricas externas), controlo eletrónico, programável, 2 meios cestos - HP</p> <p>18 ElecW 380-400 V 3N 50/60 Hz LxPxA 400x930x850 mm kg 88 m³ 0,69</p> <p>Acessórios Incluídos</p> <p>200086 Filtro para óleo em aço inox para fritadeira de 23 litros (para remover partículas de gordura e resíduos de alimentos) - 900XP 1</p> <p>206350 Porta para armário de base aberta 1</p> <p>927223 2 meios cestos para fritadeiras 1</p>	<p>391339 E9KKHDBAMCG</p>	
<p>Fritadeira elétrica de 23 lt com cuba em forma de "V" (resistências externas), controle eletrônico, programável, bomba de recirculação de óleo, 2 cestas de meio tamanho, predisposto para o sistema avançado de filtragem (acessório opcional) - HP</p> <p>18 ElecW 380-400 V 3N 50/60 Hz LxPxA 400x930x850 mm kg 93 m³ 0,64</p> <p>Acessórios Incluídos</p> <p>200086 Filtro para óleo em aço inox para fritadeira de 23 litros (para remover partículas de gordura e resíduos de alimentos) - 900XP 1</p> <p>206350 Porta para armário de base aberta 1</p> <p>927223 2 meios cestos para fritadeiras 1</p>	<p>391340 E9KKIDBAMCG</p>	
<p>Fritadeira de 23 litros eléctrico com 1 cuba em "V", (queimadores externos) controlo eletrónico, programável, bomba de recirculação de óleo, 2 meio cestos, sistema automático de elevação de cestos, função automática de confeção, predisposto para sistema a</p> <p>18 ElecW 380-400 V 3N 50/60 Hz LxPxA 400x930x850 mm kg 104 m³ 0,64</p> <p>Acessórios Incluídos</p> <p>200086 Filtro para óleo em aço inox para fritadeira de 23 litros (para remover partículas de gordura e resíduos de alimentos) - 900XP 1</p> <p>206350 Porta para armário de base aberta 1</p> <p>927223 2 meios cestos para fritadeiras 1</p>	<p>391345 E9KKLDBAMCG</p>	

Secador de Fritos Eléctrico

Descrição	Código
<p>Secador de fritos eléctrico com 1 cuba e 1 recipiente GN 1/1</p> <p>1 ElecW 220-230 V 1 50/60 Hz</p> <p>LxPxA 400x930x250 mm kg 32 m³ 0,31</p>	<p>391098 E9CSPDC000</p>



Cozedores Multiprodutos a Gás

Descrição	Código
<p>Cozedor multiproduto a gás de 40 litros com 1 cuba</p> <p>16,50 Gás</p> <p>LxPxA 400x930x850 mm kg 58 m³ 0,51</p> <p>Acessórios Incluídos</p> <p>206350 Porta para armário de base aberta 1</p>	<p>391111 E9PCGD1MF0</p>
<p>Cozedor multiproduto a gás de 40 litros com 1 cuba</p> <p>16,50 Gás</p> <p>LxPxA 400x930x850 mm kg 57 m³ 0,51</p> <p>Acessórios Incluídos</p> <p>206350 Porta para armário de base aberta 1</p>	<p>391624 E9OOCBAMCI</p>
<p>Cozedor multiproduto a gás de 40+40 litros com 2 cubas</p> <p>33 Gás</p> <p>LxPxA 800x930x850 mm kg 95 m³ 0,95</p> <p>Acessórios Incluídos</p> <p>206350 Porta para armário de base aberta 2</p>	<p>391112 E9PCGH2MF0</p>
<p>Cozedor multiproduto a gás de 40+40 litros com 2 cubas</p> <p>33 Gás</p> <p>LxPxA 800x930x850 mm kg 95 m³ 0,95</p> <p>Acessórios Incluídos</p> <p>206350 Porta para armário de base aberta 2</p>	<p>391625 E9OODTBAMEI</p>



Confeção Modular

900XP

Cozedores Multiprodutos Eléctrico

Descrição	Código
<p>Cozedor multiproduto eléctrico de 40 litros com 1 cuba</p> <p>10 ElecW 380-400 V 3N 50/60 Hz LxPxA 400x930x850 mm kg 56 m³ 0,51</p> <p>Acessórios Incluídos 206350 Porta para armário de base aberta 1</p>	<p>391126 E9PCED1MF0</p>
<p>Cozedor multiproduto eléctrico de 40 litros com 1 cuba e ESD</p> <p>10 ElecW 380-400 V 3N 50/60 Hz LxPxA 400x930x850 mm kg 57 m³ 0,50</p> <p>Acessórios Incluídos 206350 Porta para armário de base aberta 1</p>	<p>391273 E9PCED1MFV</p>
<p>Cozedor multiproduto eléctrico de 40+40 litros com 2 cubas</p> <p>20 ElecW 380-400 V 3N 50/60 Hz LxPxA 800x930x850 mm kg 93 m³ 0,98</p> <p>Acessórios Incluídos 206350 Porta para armário de base aberta 2</p>	<p>391127 E9PCEH2MF0</p>



Cozedores Multiprodutos - Sistema de Elevação

Descrição	Código
<p>Sistema de levantamento automático programável da cesta para cozedores multi-produtos de 40lt, 3 elevadores</p> <p>0,20 ElecW 230 V 1 50/60 Hz LxPxA 200x930x850 mm kg 43 m³ 0,27</p>	<p>206353 LIFT9E</p>



Cozedor multiproduto - Rethermalizer

Descrição	Código
<p>Retermalizador eléctrico monobloco com 1 cuba de 40 litros - 415V</p> <p>10 ElecW 415 V 3N 50 Hz LxPxA 400x933x850 mm kg 68 m³ 0,51</p>	<p>391352 E9PCEDRMCO</p>



◀◀ (Cozedor multiproduto - Rethermalizer)

Descrição	Código
<p>Retermalizador eléctrico monobloco com 1 cuba de 40 litros - 240V</p> <p>3,50 ElecW 220-240 V 1 50 Hz</p> <p>LxPxA 400x933x850 mm kg 69 m³ 0,51</p>	<p>391999 E9PCPDRMCO</p>



Cozedores Multiprodutos Automático a Gás

Descrição	Código
<p>Cozedor multiproduto automático a gás-directo de 150 litros com 1 cesto 12/15kg</p> <p>23 Gás 0,15 ElecW 230 V 1N 50 Hz</p> <p>LxPxA 800x930x850 mm kg 174 m³ 1,49</p>	<p>391113 E9PCGHIRFO</p>
<p>Cozedor multiproduto automático a gás-directo de 160/190 litros com 1 cesto 20kg</p> <p>30 Gás 0,15 ElecW 230 V 1N 50 Hz</p> <p>LxPxA 1200x930x850 mm kg 216 m³ 2,15</p>	<p>391115 E9PCGLISFO</p>



Cozedores Multiprodutos Automático Eléctrico






Descrição	Código
<p>Cozedor multiproduto automático eléctrico de 150 litros com 1 cesto 12/15kg</p> <p>15 ElecW 400 V 3N 50 Hz</p> <p>LxPxA 800x930x850 mm kg 159 m³ 1,49</p>	<p>391128 E9PCEHIRFO</p>
<p>Cozedor multiproduto automático eléctrico 160/190lts com 1 cesto 10kg</p> <p>23 ElecW 400 V 3N 50 Hz</p> <p>LxPxA 1200x930x850 mm kg 242 m³ 2,15</p>	<p>391130 E9PCELISFO</p>



Confeção Modular





900XP

Grelhadores de Contacto a Gás

Descrição	Código	
<p>1/2 módulo grelhador de contacto a gás de bancada com placa inclinada cromada (10kW) e controlo termoestático, 1/2 módulo</p> <p>10 Gás LxPxA 400x930x250 mm kg 57 m³ 0,27</p> <p>Acessórios Incluídos 164255 Raspador para placa lisa 1</p>	<p>391053 E9FTGDCS00</p>	
<p>Grelhador de contacto a gás de bancada cromado com placa inclinada lisa e controlo termoestático</p> <p>20 Gás LxPxA 800x930x250 mm kg 102 m³ 0,50</p> <p>Acessórios Incluídos 164255 Raspador para placa lisa 1</p>	<p>391054 E9FTGHCS00</p>	
<p>Grelhador de contacto a gás de bancada cromado com 2/3 placa lisa e 1/3 placa inclinada nervurada com controlo termoestático</p> <p>20 Gás LxPxA 800x930x250 mm kg 101 m³ 0,50</p> <p>Acessórios Incluídos 164255 Raspador para placa lisa 1 206420 Raspador para frytop nervurado - kit inclui lâminas para superfícies lisas e nervuradas 1</p>	<p>391055 E9FTGHCP00</p>	
<p>Grelhador de contacto de bancada gás, meio módulo, crómio, nervurado, inclinado, controlo termóstato raspador incluído</p> <p>10 Gás LxPxA 400x930x250 mm kg 56 m³ 0,27</p> <p>Acessórios Incluídos 206420 Raspador para frytop nervurado - kit inclui lâminas para superfícies lisas e nervuradas 1</p>	<p>391354 E9IILAAOMCA</p>	
<p>Grelhador de contacto de bancada gás, meio módulo crómio, liso, horizontal, controlo termóstato raspador incluído</p> <p>10 Gás LxPxA 400x930x250 mm kg 59 m³ 0,27</p> <p>Acessórios Incluídos 164255 Raspador para placa lisa 1 206296 Tampão para grelhador 1</p>	<p>391402 E9IINAAOMCA</p>	



◀◀ (Grelhadores de Contacto a Gás)

Descrição	Código	
<p>Grelhador de contacto de bancada gás, módulo inteiro, crómio, liso, horizontal, controlo termóstato raspador incluído</p> <p>20 Gás LxPxA 800x930x250 mm kg 102 m³ 0,50</p> <p>Acessórios Incluídos 164255 Raspador para placa lisa 1 206296 Tampão para grelhador 1</p>	<p>391401 E9IINAAOMEA</p>	
<p>Grelhador de contacto de bancada gás, módulo inteiro, crómio, 2/3 liso 1/3 nervurado, inclinado, controlo termóstato raspador incluído</p> <p>20 Gás LxPxA 800x930x250 mm kg 100 m³ 0,50</p> <p>Acessórios Incluídos 164255 Raspador para placa lisa 1 206420 Raspador para frytop nervurado - kit inclui lâminas para superfícies lisas e nervuradas 1</p>	<p>391403 E9IIMAAOMEA</p>	
<p>Grelhador de contacto a gás de bancada cromado com placa inclinada lisa e controlo termoestático</p> <p>20 Gás LxPxA 800x930x250 mm kg 106 m³ 0,50</p> <p>Acessórios Incluídos 164255 Raspador para placa lisa 1</p>	<p>391586 E9IIDTAOMEI</p>	
<p>Grelhador de contacto a gás de bancada cromado com 2/3 placa lisa e 1/3 placa inclinada nervurada com controlo termoestático</p> <p>20 Gás LxPxA 800x930x250 mm kg 101 m³ 0,50</p> <p>Acessórios Incluídos 164255 Raspador para placa lisa 1 206420 Raspador para frytop nervurado - kit inclui lâminas para superfícies lisas e nervuradas 1</p>	<p>391587 E9IIEAOMEI</p>	

Confeção Modular

900XP

Frytop a gás - HP

Descrição	Código
<p>Grelhador de contacto a gás largo Scratch Resistant NitroChrome3, horizontal, controle termostático, raspador incluído - HP</p> <p>33 Gás LxPxA 1200x930x250 mm kg 199 m³ 0,75</p> <p>Acessórios Incluídos 164255 Raspador para placa lisa 1</p>	<p>391406 E9I1KAAOMIA</p>
<p>Grelhador de contacto a gás largo HP (Elevada Produtividade), crómio, liso, horizontal, controlo termostático, raspador incluído</p> <p>33 Gás LxPxA 1200x930x250 mm kg 201 m³ 0,81</p> <p>Acessórios Incluídos 164255 Raspador para placa lisa 1 206420 Raspador para frytop nervurado - kit inclui lâminas para superfícies lisas e nervuradas 1</p>	<p>391407 E9I1MAAOMIA</p>
<p>Grelhador de contacto a gás largo HP (Elevada Produtividade), crómio, 2/3 liso 1/3 nervurado, horizontal, controlo termostático, raspador incluído</p> <p>33 Gás LxPxA 1200x930x250 mm kg 199 m³ 0,68</p> <p>Acessórios Incluídos 164255 Raspador para placa lisa 1</p>	<p>391592 E9I1KTAOMII</p>





Grelhadores de Contacto Eléctricos

Descrição	Código
<p>Grelhador eléctrico de bancada com cromado em placa inclinada lisa e controlo termoestático, 1/2 módulo</p> <p>7,50 ElecW 380-400 V 3 50/60 Hz LxPxA 400x930x250 mm kg 56 m³ 0,27</p> <p>Acessórios Incluídos 164255 Raspador para placa lisa 1</p>	<p>391072 E9FTEDCS00</p>
<p>Grelhador eléctrico de bancada cromado com placa inclinada lisa e controlo termoestático</p> <p>15 ElecW 380-400 V 3 50/60 Hz LxPxA 800x930x250 mm kg 101 m³ 0,49</p> <p>Acessórios Incluídos 164255 Raspador para placa lisa 1</p>	<p>391073 E9FTEHCS00</p>



◀◀ (Grelhadores de Contacto Eléctricos)

Descrição	Código							
<p>Grelhador eléctrico de bancada cromado com 2/3 placa lisa e 1/3 placa inclinada nervurada e controlo termoestático</p> <p>15 ElecW 380-400 V 3 50/60 Hz LxPxA 800x930x250 mm kg 99 m³ 0,47</p> <p>Acessórios Incluídos</p> <table border="0"> <tr> <td>164255</td> <td>Raspador para placa lisa</td> <td>1</td> </tr> <tr> <td>206420</td> <td>Raspador para frytop nervurado - kit inclui lâminas para superfícies lisas e nervuradas</td> <td>1</td> </tr> </table>	164255	Raspador para placa lisa	1	206420	Raspador para frytop nervurado - kit inclui lâminas para superfícies lisas e nervuradas	1	<p>391074 E9FTEHCPO0</p>	
164255	Raspador para placa lisa	1						
206420	Raspador para frytop nervurado - kit inclui lâminas para superfícies lisas e nervuradas	1						
<p>Grelhador de contacto de bancada eléctrico, meio módulo crómio, liso, horizontal, controlo termóstato raspador e tampão incluído</p> <p>7,50 ElecW 380-400 V 3 50/60 Hz LxPxA 400x930x250 mm kg 56 m³ 0,25</p> <p>Acessórios Incluídos</p> <table border="0"> <tr> <td>164255</td> <td>Raspador para placa lisa</td> <td>1</td> </tr> <tr> <td>206296</td> <td>Tampão para grelhador</td> <td>1</td> </tr> </table>	164255	Raspador para placa lisa	1	206296	Tampão para grelhador	1	<p>391357 E9IINDAOMCA</p>	
164255	Raspador para placa lisa	1						
206296	Tampão para grelhador	1						
<p>Grelhador de contacto de bancada eléctrico, meio módulo crómio, nervurado, inclinado, controlo termóstato, raspador incluído</p> <p>7,50 ElecW 380-400 V 3 50-60 Hz LxPxA 400x930x250 mm kg 53 m³ 0,28</p> <p>Acessórios Incluídos</p> <table border="0"> <tr> <td>206420</td> <td>Raspador para frytop nervurado - kit inclui lâminas para superfícies lisas e nervuradas</td> <td>1</td> </tr> </table>	206420	Raspador para frytop nervurado - kit inclui lâminas para superfícies lisas e nervuradas	1	<p>391356 E9IILDAOMCA</p>				
206420	Raspador para frytop nervurado - kit inclui lâminas para superfícies lisas e nervuradas	1						
<p>Grelhador de contacto de bancada eléctrico, módulo inteiro, crómio, 2/3 liso e 1/3 nervurada, inclinado e controlo termostato, raspador incluído</p> <p>15 ElecW 380-400 V 3 50/60 Hz LxPxA 800x930x250 mm kg 100 m³ 0,51</p> <p>Acessórios Incluídos</p> <table border="0"> <tr> <td>164255</td> <td>Raspador para placa lisa</td> <td>1</td> </tr> <tr> <td>206420</td> <td>Raspador para frytop nervurado - kit inclui lâminas para superfícies lisas e nervuradas</td> <td>1</td> </tr> </table>	164255	Raspador para placa lisa	1	206420	Raspador para frytop nervurado - kit inclui lâminas para superfícies lisas e nervuradas	1	<p>391358 E9IIMDAOMEA</p>	
164255	Raspador para placa lisa	1						
206420	Raspador para frytop nervurado - kit inclui lâminas para superfícies lisas e nervuradas	1						
<p>Grelhador de contacto de bancada eléctrico, módulo inteiro, crómio, liso, horizontal, controlo termostato, raspador e tampão incluído</p> <p>15 ElecW 380-400 V 3 50/60 Hz LxPxA 800x930x250 mm kg 103 m³ 0,50</p> <p>Acessórios Incluídos</p> <table border="0"> <tr> <td>164255</td> <td>Raspador para placa lisa</td> <td>1</td> </tr> <tr> <td>206296</td> <td>Tampão para grelhador</td> <td>1</td> </tr> </table>	164255	Raspador para placa lisa	1	206296	Tampão para grelhador	1	<p>391400 E9IINDAOMEA</p>	
164255	Raspador para placa lisa	1						
206296	Tampão para grelhador	1						

Confeção Modular

900XP

Frytop eléctrico - HP

Descrição	Código
<p>Grelhador de contacto eléctrico largo, Scratch Resistant NitroChrome3, liso, horizontal, controlo termóstato, raspador incluído - HP (alta produtividade)</p> <p>20 ElecW 380-400 V 3 50/60 Hz LxPxA 1200x930x250 mm kg 191 m³ 0,74</p> <p>Acessórios Incluídos 164255 Raspador para placa lisa 1</p>	<p>391404 E9IIKDAOMIA</p>
<p>Grelhador de contacto eléctrico largo, Scratch Resistant NitroChrome3, 2/3 liso e 1/3 nervurado, horizontal, controlo termóstato, raspador incluído - HP (alta produtividade)</p> <p>20 ElecW 380-400 V 3 50/60 Hz LxPxA 1200x930x250 mm kg 189 m³ 0,75</p> <p>Acessórios Incluídos 164255 Raspador para placa lisa 1 206420 Raspador para frytop nervurado - kit inclui lâminas para superfícies lisas e nervuradas 1</p>	<p>391405 E9IIMDAOMIA</p>



Grelhadores a Gás HP de Bancada

Descrição	Código
<p>Grelhador a gás de bancada 400 mm HP Potência Elevada</p> <p>10,50 Gás LxPxA 400x930x250 mm kg 65 m³ 0,27</p>	<p>391219 E9GRGDGC0P</p>
<p>Grelhador HP Potência Elevada de bancada a gás</p> <p>21 Gás LxPxA 800x930x250 mm kg 114 m³ 0,47</p>	<p>391065 E9GRGHGC0P</p>
<p>Grelhador MAXI HP (Elevada Produtividade) a gás de bancada, 1200mm</p> <p>31,50 Gás LxPxA 1200x941x250 mm kg 165 m³ 0,74</p>	<p>391066 E9GRGLGC0P</p>



Grelhadores a Gás

Descrição	Código
<p>Grelhador a gás meio módulo monobloco</p> <p>10 Gás LxPxA 400x930x850 mm kg 72 m³ 0,58</p> <p>Acessórios Incluídos 206422 Raspador para grelhadores 1</p>	<p>391266 E9GRGDGCFU</p>
<p>Grelhador a gás monobloco módulo inteiro</p> <p>20 Gás LxPxA 800x930x850 mm kg 117 m³ 1,04</p> <p>Acessórios Incluídos 206422 Raspador para grelhadores 1</p>	<p>391267 E9GRGHGCFU</p>
<p>Grelhador a gás monobloco módulo inteiro</p> <p>20 Gás LxPxA 800x930x850 mm kg 118 m³ 1,04</p> <p>Acessórios Incluídos 206422 Raspador para grelhadores 1</p>	<p>391620 E9JJATBAMEI</p>



Grelhadores Eléctricos HP de Bancada

Descrição	Código
<p>Grelhador eléctrico meio módulo top - HP</p> <p>5,80 ElecW 380-400 V 3N 50/60 Hz LxPxA 400x930x250 mm kg 51 m³ 0,26</p> <p>Acessórios Incluídos 206436 Espátula para grelhador eléctrico HP 1</p>	<p>391346 E9GREDGS0P</p>
<p>Grelhador eléctrico módulo inteiro top - HP</p> <p>11,60 ElecW 380-400 V 3N 50/60 Hz LxPxA 800x930x250 mm kg 80 m³ 0,47</p> <p>Acessórios Incluídos 206436 Espátula para grelhador eléctrico HP 1</p>	<p>391347 E9GREHGS0P</p>
<p>Grelhador eléctrico largo top - HP</p> <p>17,40 ElecW 380-400 V 3N 50/60 Hz LxPxA 1200x930x250 mm kg 115 m³ 0,75</p> <p>Acessórios Incluídos 206436 Espátula para grelhador eléctrico HP 1</p>	<p>391348 E9GRELGS0P</p>



Confeção Modular

900XP

Grelhadores Eléctricos

Descrição	Código
<p>Grelhador eléctrico 1/2 módulo, monobloco</p> <p>7,50 ElecW 380-400 V 3N 50/60 Hz LxPxA 400x930x850 mm kg 74 m³ 0,58</p> <p>Acessórios Incluídos 206422 Raspador para grelhadores 1</p>	<p>391270 E9GREDGCFU</p>
<p>Grelhador eléctrico módulo inteiro, monobloco</p> <p>15 ElecW 380-400 V 3N 50/60 Hz LxPxA 800x930x850 mm kg 119 m³ 1,06</p> <p>Acessórios Incluídos 206422 Raspador para grelhadores 1</p>	<p>391271 E9GREHGCFU</p>



Fogões Multifunções a Gás

Descrição	Código
<p>Fogão multifunções a gás com superfície em aço composto 22 litros</p> <p>14 Gás LxPxA 800x930x850 mm kg 107 m³ 0,98</p> <p>Acessórios Incluídos 164255 Raspador para placa lisa 1</p>	<p>391142 E9MFGHDIOO</p>







Fogões Multifunções Eléctricos



Descrição	Código
<p>Fogão multifunções eléctrico com superfície em aço composto 22 litros</p> <p>10 ElecW 380-400 V 3N 50/60 Hz LxPxA 800x930x850 mm kg 103 m³ 0,98</p> <p>Acessórios Incluídos 164255 Raspador para placa lisa 1</p>	<p>391151 E9MFEHDIOO</p>



Frigideiras a Gás

Descrição	Código	
<p>Frigideira basculante a gás 80 litros, superfície em aço composto, torneira de água, controlo de energia e controlo termostático</p> <p>21 Gás 0,10 ElecW 220-230 V 1 50 Hz LxPxA 800x930x850 mm kg 157 m³ 0,95</p>	<p>391136 E9BRGHDOFO</p>	
<p>Frigideira basculante automática a gás 80 litros, superfície em aço composto, torneira de água, controlo de energia e controlo termostático</p> <p>21 Gás 0,10 ElecW 220-230 V 1 50 Hz LxPxA 800x930x850 mm kg 163 m³ 0,95</p>	<p>391137 E9BRGHDOFM</p>	
<p>Frigideira basculante a gás 100 litros, superfície em aço composto, torneira de água, controlo de energia e controlo termostático</p> <p>27 Gás 0,10 ElecW 220-230 V 1 50 Hz LxPxA 1000x930x850 mm kg 183 m³ 1,17</p>	<p>391140 E9BRGJDPFO</p>	
<p>Frigideira basculante automática a gás 100 litros, superfície em aço composto, torneira de água, controlo de energia e controlo termostático</p> <p>27 Gás 0,10 ElecW 220-230 V 1 50 Hz LxPxA 1000x930x850 mm kg 188 m³ 1,19</p>	<p>391141 E9BRGJDPFM</p>	

Frigideiras Eléctricas

Descrição	Código	
<p>Frigideira basculante eléctrica 80 litros, superfície em aço composto, torneira de água, controlo de energia e controlo termostático</p> <p>13 ElecW 380-400 V 3N 50/60 Hz LxPxA 800x930x850 mm kg 151 m³ 0,95</p>	<p>391145 E9BREHDOFO</p>	
<p>Frigideira basculante automática eléctrica 80 litros, superfície em aço composto, torneira de água, controlo de energia e controlo termostático</p> <p>13 ElecW 380-400 V 3N 50/60 Hz LxPxA 800x930x850 mm kg 157 m³ 0,95</p>	<p>391146 E9BREHDOFM</p>	



Confeção Modular

900XP

◀◀ (Frigideiras Elétricas)

Descrição	Código
<p>Frigideira basculante eléctrica 100 litros, superfície em aço composto, torneira de água, controlo de energia e controlo termostático</p> <p>17 ElecW 380-400 V 3N 50/60 Hz LxPxA 1000x930x850 mm kg 177 m³ 1,17</p>	<p>391149 E9BREJDPFO</p>
<p>Frigideira basculante automática eléctrica 100 litros, superfície em aço composto, torneira de água, controlo de energia e controlo termostático</p> <p>17 ElecW 380-400 V 3N 50/60 Hz LxPxA 1000x930x850 mm kg 182 m³ 1,18</p>	<p>391150 E9BREJDPFM</p>



Marmitas Cilíndricas a Gás

Descrição	Código
<p>Marmita a gás 60 litros, aquecimento indirecto</p> <p>14 Gás 0,10 ElecW 230 V 1N 50 Hz LxPxA 800x930x850 mm kg 116 m³ 1,18</p> <p>Acessórios Incluídos 927222 Aditivo para água contra corrosão para marmitas a gás 1</p>	<p>391232 E9BSGHIINFO</p>
<p>Marmita a gás de aquecimento directo 100 litros</p> <p>21 Gás 0,10 ElecW 220-230 V 1 50 Hz LxPxA 800x930x850 mm kg 110 m³ 1,08</p>	<p>391106 E9BSGHDPFO</p>
<p>Marmita a gás 100 litros, aquecimento directo</p> <p>21 Gás 0,10 ElecW 220-230 V 1 60 Hz LxPxA 800x930x850 mm kg 110 m³ 1,18</p>	<p>391296 E9BSGHDP40</p>
<p>Marmita a gás de aquecimento indirecto com controlo termoestático de temperatura, 80/100 litros</p> <p>21 Gás 0,10 ElecW 220-230 V 1 50 Hz LxPxA 800x930x850 mm kg 132 m³ 1,16</p> <p>Acessórios Incluídos 927222 Aditivo para água contra corrosão para marmitas a gás 1</p>	<p>391100 E9BSGHIPFO</p>



◀◀ (Marmitas Cilíndricas a Gás)

Descrição	Código	
<p>Marmita a gás de aquecimento indirecto com controlo termostático de temperatura e reenchimento automático, 80/100 litros</p> <p>21 Gás 0,10 ElecW 220-230 V 1 50 Hz LxPxA 800x930x850 mm kg 134 m³ 1,19</p> <p>Acessórios Incluídos 927222 Aditivo para água contra corrosão para marmitas a gás 1</p>	<p>391101 E9BSGHIPFR</p>	
<p>Marmita a gás de aquecimento directo 150 litros</p> <p>24 Gás 0,10 ElecW 220-230 V 1 50 Hz LxPxA 800x930x850 mm kg 113 m³ 1,07</p>	<p>391107 E9BSGHDRFO</p>	
<p>Marmitas a gás de 150LT Aquecimento directo e autoclave</p> <p>24 Gás 0,10 ElecW 220-230 V 1 50 Hz LxPxA 800x930x850 mm kg 170 m³ 1,18</p>	<p>391108 E9BSGHDRFC</p>	
<p>Marmita a gás de aquecimento indirecto com controlo termostático de temperatura, 100/150 litros</p> <p>24 Gás 0,10 ElecW 220-230 V 1 50 Hz LxPxA 800x930x850 mm kg 141 m³ 1,17</p> <p>Acessórios Incluídos 927222 Aditivo para água contra corrosão para marmitas a gás 1</p>	<p>391102 E9BSGHIRFO</p>	
<p>Marmita a gás de aquecimento indirecto com controlo termostático de temperatura e reenchimento automático, 100/150 litros</p> <p>24 Gás 0,10 ElecW 220-230 V 1 50 Hz LxPxA 800x930x850 mm kg 143 m³ 1,17</p> <p>Acessórios Incluídos 927222 Aditivo para água contra corrosão para marmitas a gás 1</p>	<p>391103 E9BSGHIRFR</p>	
<p>Marmitas a gás de 100/150LT aquecimento indirecto e autoclave</p> <p>24 Gás 0,10 ElecW 220-230 V 1 50 Hz LxPxA 800x930x850 mm kg 148 m³ 1,18</p> <p>Acessórios Incluídos 927222 Aditivo para água contra corrosão para marmitas a gás 1</p>	<p>391104 E9BSGHIRFC</p>	

▶▶

Confeção Modular

900XP

◀◀ (Marmitas Cilíndricas a Gás)

Descrição	Código
<p>Marmita a gás 150 litros, aquecimento directo</p> <p>24 Gás 0,10 ElecW 220-230 V 1 50 Hz</p> <p>LxPxA 800x930x850 mm kg 110 m³ 1,08</p>	<p>391301</p> <p>E9BSGHDRFW</p>



Marmitas Cilíndricas Eléctricas

Descrição	Código
<p>Marmita a gás 60 litros, com presostáto, aquecimento indirecto</p> <p>9,40 ElecW 400 V 3N 50/60 Hz</p> <p>LxPxA 800x930x850 mm kg 105 m³ 1,19</p> <p>Acessórios Incluídos</p> <p>927222 Aditivo para água contra corrosão para marmitas a gás 1</p>	<p>391233</p> <p>E9BSEHINFO</p>
<p>Marmita eléctrica de aquecimento indirecto com controlo termoestático de temperatura, 80/100 litros</p> <p>21,50 ElecW 380-400 V 3N 50/60 Hz</p> <p>LxPxA 800x930x850 mm kg 122 m³ 1,18</p> <p>Acessórios Incluídos</p> <p>927222 Aditivo para água contra corrosão para marmitas a gás 1</p>	<p>391118</p> <p>E9BSEHIPFO</p>
<p>Marmita eléctrica de aquecimento indirecto com controlo termoestático de temperatura e reenchimento automático, 100/150 litros</p> <p>21,50 ElecW 380-400 V 3N 50/60 Hz</p> <p>LxPxA 800x930x850 mm kg 125 m³ 1,21</p> <p>Acessórios Incluídos</p> <p>927222 Aditivo para água contra corrosão para marmitas a gás 1</p>	<p>391119</p> <p>E9BSEHIPFR</p>
<p>Marmita eléctrica de aquecimento indirecto com controlo termoestático de temperatura, 100/150 litros</p> <p>21,50 ElecW 380-400 V 3N 50/60 Hz</p> <p>LxPxA 800x930x850 mm kg 131 m³ 1,23</p> <p>Acessórios Incluídos</p> <p>927222 Aditivo para água contra corrosão para marmitas a gás 1</p>	<p>391120</p> <p>E9BSEHIRFO</p>



◀◀ (Marmitas Cilíndricas Eléctricas)

Descrição	Código
<p>Marmita eléctrica de aquecimento indirecto com controlo termostático de temperatura e reenchimento automático, 80/100 litros</p> <p>21,50 ElecW 380-400 V 3N 50/60 Hz LxPxA 800x930x850 mm kg 132 m³ 1,18</p> <p>Acessórios Incluídos 927222 Aditivo para água contra corrosão para marmitas a gás 1</p>	<p>391121 E9BSEHIRFR</p>
<p>Marmita eléctrica de 100/150LT com pressostato, aquecimento indirecto e autoclave</p> <p>21,50 ElecW 380-400 V 3N 50/60 Hz LxPxA 800x930x850 mm kg 138 m³ 1,18</p> <p>Acessórios Incluídos 927222 Aditivo para água contra corrosão para marmitas a gás 1</p>	<p>391122 E9BSEHIRFC</p>









Marmitas Rectangulares

Descrição	Código
<p>Marmita gás de aquecimento indirecto, 250 litros</p> <p>35 Gás 0,05 ElecW 230 V 1N 50/60 Hz LxPxA 1200x930x850 mm kg 241 m³ 1,56</p> <p>Acessórios Incluídos 927222 Aditivo para água contra corrosão para marmitas a gás 1</p>	<p>391105 E9BSGLIUFE</p>
<p>Marmita eléctrica de aquecimento indirecto, 250 litros</p> <p>24 ElecW 400 V 3N 50/60 Hz LxPxA 1200x930x850 mm kg 224 m³ 1,52</p> <p>Acessórios Incluídos 927222 Aditivo para água contra corrosão para marmitas a gás 1</p>	<p>391123 E9BSELIUFE</p>



Elementos Neutros


Descrição	Código	
Elemento neutro com a frente fechada, 1/4 módulo LxPxA 200x930x250 mm kg 16 m ³ 0,12	391156 E9WTNBN000	
Elemento neutro com gaveta, 1/4 módulo LxPxA 200x930x250 mm kg 20 m ³ 0,09	391157 E9WTNBN00E	
Elemento neutro com a frente fechada, 1/2 módulo LxPxA 400x930x250 mm kg 24 m ³ 0,22	391158 E9WTNDN000	
Elemento neutro com gaveta, 1/2 módulo LxPxA 400x930x250 mm kg 29 m ³ 0,22	391159 E9WTNDN00E	
Elemento neutro com cuba GN1/1, 1/2 módulo LxPxA 400x930x250 mm kg 23 m ³ 0,19	391312 9SUNDQ00Q	
Elemento neutro com a frente fechada, 1 módulo LxPxA 800x930x250 mm kg 37 m ³ 0,40	391160 E9WTNHN000	



◀◀ (Elementos Neutros)

Descrição	Código	
<p>Elemento neutro com 1 gaveta, 1 módulo</p> <p>LxPxA 800x930x250 mm kg 45 m³ 0,39</p>	<p>391161 E9WTNHN00E</p>	
<p>Elemento neutro com coluna de água e contador, 1/4 módulo - 900XP</p> <p>0,20 ElecW 230 V 1 50/60 Hz</p> <p>LxPxA 200x930x250 mm kg 24 m³ 0,31</p>	<p>206378 WTNWTCT9E</p>	
<p>Topo com cuba e coluna de água, 400mm</p> <p>LxPxA 400x930x250 mm kg 30 m³ 0,31</p>	<p>391236 E9SUNDQ000</p>	
<p>Cuba de lavagem top sem coluna de lavagem, 400mm</p> <p>LxPxA 400x930x250 mm kg 25 m³ 0,21</p>	<p>391392 E9WTNDQ000</p>	
<p>Elemento neutro com frente fechada com top de 3mm, 1/4 módulo</p> <p>LxPxA 200x930x250 mm kg 17 m³ 0,12</p>	<p>391543 E9SSAGAOMAE</p>	

Bases Armário


Descrição	Código	
<p>Base aberta, 1/2 módulo</p> <p>LxPxA 400x785x600 mm kg 18 m³ 0,28</p>	<p>391153 E9BAND0000</p>	

▶▶



Confeção Modular

900XP

◀◀ (Bases Armário)



Descrição	Código	
<p>Base aberta</p> <p>LxPxA 800x785x600 mm kg 26 m³ 0,55</p>	<p>391154 E9BANH0000</p>	
<p>Base aberta, 1+ 1/2 módulo</p> <p>LxPxA 1200x785x600 mm kg 34 m³ 0,78</p>	<p>391155 E9BANL0000</p>	
<p>Base fechada, 900XP</p> <p>LxPxA 200x900x600 mm kg 19 m³ 0,26</p>	<p>391220 E9BANB00C0</p>	
<p>Armário base com gaveta para garrafas, 1/4 módulo</p> <p>LxPxA 200x900x600 mm kg 24 m³ 0,26</p>	<p>391152 E9BANB000E</p>	

Armários Refrigerados



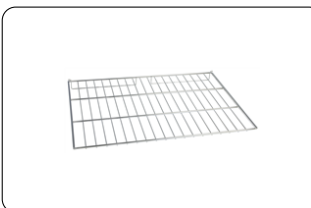

Descrição	Código	
<p>Base HP Frig-Congelador com 2 gavetas, -22/+8° C - R290</p> <p>0,55 ElecW 220-240 V 1 50 Hz</p> <p>LxPxA 1198x902x627 mm kg 161 m³ 1,38</p> <p>Conectável</p>	<p>729631 E9BAPL00MP</p>	
<p>Base refrigerada com 2 gavetas, -2/+10° C, evaporador automático do condensador de descongelação - R290</p> <p>0,44 ElecW 220-230 V 1N 50 Hz</p> <p>LxPxA 1200x830x600 mm kg 123 m³ 1,14</p>	<p>391602 E9TTAECOMIN</p>	

▶▶

◀◀ (Armários Refrigerados)

Descrição	Código	
<p>Base refrigerada com 3 gavetas, -2/+10° C, evaporador automático do condensador de descongelação - R290</p> <p>0,44 ElecW 220-230 V 1N 50 Hz</p> <p>LxPxA 1600x830x600 mm kg 146 m³ 1,50</p>	<p>391601 E9TTAECOMKN</p>	
<p>Base refrigerada com 6 gavetas, -2/+10° C, evaporador automático do condensador de descongelação - R290</p> <p>0,44 ElecW 220-230 V 1N 50 Hz</p> <p>LxPxA 1600x830x600 mm kg 167 m³ 1,49</p>	<p>391600 E9TTBECOMKN</p>	

Acessórios para Fogões a Gás e Elétricos





Descrição	Código	
<p>Grelha cromada GN 2/1</p> <p>LxPxA 650x530x10 mm kg 1,40</p>	<p>164250 CAC01</p>	
<p>Grelha GN2/1 cromada para forno de convecção</p> <p>LxPxA 660x512x37 mm kg 2,40 m³ 0,02</p>	<p>206243 GRGN21COV</p>	
<p>Grelha cromada para forno largo</p> <p>LxPxA 972x687x73 mm kg 2 m³ 0,02</p>	<p>206204 9AC111</p>	
<p>Suporte de fogão para Wok - XP700/900</p> <p>LxPxA 260x260x47 mm kg 1,08 m³ 0,01</p>	<p>206363 SUPPWOK</p>	



Confeção Modular

900XP

◀◀ (Acessórios para Fogões a Gás e Elétricos)

Descrição	Código	
<p>Par grelhas em aço fundido para fogões a gás e placas radiantes</p> <p>LxPxA 400x400x50 mm kg 11 m³ 0,02</p>	<p>206208 206208</p>	
<p>Grelha aço inoxidável para queimador duplo</p> <p>LxPxA 331x760x93 mm kg 4 m³ 0,03</p>	<p>206298 ROSTN900</p>	
<p>Estrutura de base para fogão de 3 queimadores de bancada</p> <p>LxPxA 800x800x200 mm kg 7,90 m³ 0,13</p>	<p>206283 GRDFRM3BT</p>	
<p>Placa radiante queimador único</p> <p>LxPxA 350x350x60 mm kg 6,65</p>	<p>206170 9AC53</p>	
<p>Placa lisa queimador único</p> <p>LxPxA 350x400x60 mm kg 7,39 m³ 0,01</p>	<p>206171 9AC54</p>	
<p>Placa nervurada queimador único</p> <p>LxPxA 350x400x30 mm kg 8,87 m³ 0,01</p>	<p>206172 9AC55</p>	

▶▶


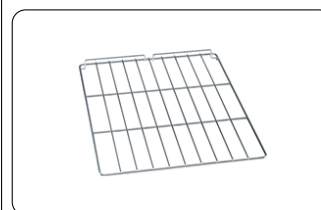
◀◀ (Acessórios para Fogões a Gás e Eléctricos)

Descrição	Código
<p>Par de placas de aço fundido para superfície solida eléctrica</p> <p>LxPxA 350x100x30 mm kg 6</p>	<p>206056 9AC12</p>




Acessórios para Placas Sólidas

Descrição	Código
<p>Grelha cromada GN 2/1</p> <p>LxPxA 650x530x10 mm kg 1,40</p>	<p>164250 CAC01</p>
<p>Grelha GN2/1 cromada para forno de convecção</p> <p>LxPxA 660x512x37 mm kg 2,40 m³ 0,02</p>	<p>206243 GRGN21COV</p>
<p>Kit injectores para gás de cidade (G150) para placa sólida com forno XP900</p> <p>LxPxA 170x160x90 mm kg 0,50</p>	<p>206386 KITG150ST9</p>



Acessórios para Placas de Indução

Descrição	Código
<p>Frigideira com cabo universal de aço inoxidável (diâmetro 240mm) adequado para indução e outras fontes de calor</p> <p>LxPxA 240x240x400 mm kg 2,50 m³ 0,04</p>	<p>653597 FRYPAN24</p>



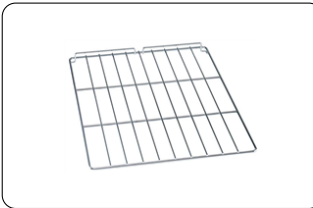
Confeção Modular

900XP




◀◀ (Acessórios para Placas de Indução)

Descrição	Código	
Frigideira com cabo universal de aço inoxidável (diâmetro 280mm) adequado para indução e outras fontes de calor LxPxA 280x280x450 mm kg 1,96 m³ 0,02	653598 FRYPAN28	
Frigideira com cabo universal de aço inoxidável (diâmetro 200mm) adequado para indução e outras fontes de calor LxPxA 200x200x350 mm kg 2,50	653596 FRYPAN20	
Wok em aço inox, desenhado em linha com wok cuvette LxPxA 600x360x100 mm kg 3 m³ 0,03	911000 WOKPANSS	
Wok não aderente desenhado em linha com wok cuvette LxPxA 600x360x100 mm kg 3 m³ 0,03	911003 WOKPANTFL	



Acessórios para Placas de Infravermelhos

Descrição	Código	
Grelha cromada GN 2/1 LxPxA 650x530x10 mm kg 1,40	164250 CAC01	

Acessórios para o Banho-Maria

Descrição	Código	
Fundo falso perfurado para Banho-Maria 800mm LxPxA 610x500x20 mm kg 5 m ³ 0,01	921623 7AC17	
Fundo falso perfurado para Banho-Maria 400mm LxPxA 280x500x20 mm kg 1,18	921622 7AC16	
Torneira de enchimento para Banho-Maria de bancada 700mm LxPxA 50x130x200 mm kg 2	921627 7AC20	

Acessórios para Fritadeiras


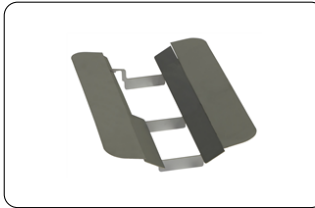
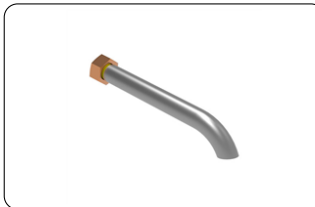



Descrição	Código	
2 cestos GN1/2 para fritadeiras de 15 litros LxPxA 105x325x125 mm kg 2 m ³ 0,04	921692 7AC51	
2 cestos para fritadeiras eléctricas de 5+5 litros + 12 litros LxPxA 100x325x125 mm kg 1,50 m ³ 0,01	960638 7AC39	
Cesto para fritadeiras de bancada de 12 litros LxPxA 225x325x125 mm kg 1 m ³ 0,03	921629 7AC22	



Confeção Modular







900XP

◀◀ (Acessórios para Fritadeiras)

Descrição	Código	
<p>Cesto para fritadeira de 15 litros</p> <p>LxPxA 225x325x125 mm kg 1 m³ 0,04</p>	<p>921691</p> <p>7AC50</p>	
<p>Deflector para produtos com farinha para fritadeira de 15 litros</p> <p>LxPxA 240x390x70 mm kg 1 m³ 0,01</p>	<p>921696</p> <p>9AC144</p>	
<p>Extensão para drenagem de óleo</p> <p>LxPxA 30x400x30 mm kg 1,31</p>	<p>206209</p> <p>9AC113</p>	
<p>Filtro para o colector de óleo da fritadeira</p> <p>LxPxA 170x300x0,1 mm kg 0,84 m³ 0,01</p>	<p>921693</p> <p>7AC55</p>	
<p>Tabuleiro de sedimento para fritadeiras de 15 litros</p> <p>LxPxA 295x390x60 mm kg 0,62 m³ 0,01</p>	<p>206235</p> <p>9AC139</p>	
<p>Vareta para desbloquear tubo de drenagem para fritadeira de 15 litros</p> <p>LxPxA 228x6x668 mm kg 1</p>	<p>921695</p> <p>9AC59</p>	

▶▶

◀◀ (Acessórios para Fritadeiras)

Descrição	Código	
<p>Cesto para fritadeira</p> <p>LxPxA 285x352x148 mm kg 2 m³ 0,06</p>	<p>927226 9AC48</p>	
<p>2 meios cestos para fritadeiras</p> <p>LxPxA 140x330x150 mm kg 3 m³ 0,05</p>	<p>927223 9AC46</p>	
<p>Dispositivo para prolongar a vida útil do óleo para fritadeiras de 23 litros</p> <p>LxPxA 295x390x65 mm kg 1 m³ 0,01</p>	<p>960645 9AC50</p>	
<p>Tampa higiênica para fritadeira de 23 litros</p> <p>LxPxA 550x400x100 mm kg 2,40 m³ 0,02</p>	<p>206201 9AC108</p>	
<p>Filtro de óleo para fritadeiras</p> <p>LxPxA 230x400x50 mm kg 1,14 m³ 0,01</p>	<p>206359 OILFILT900</p>	
<p>Vareta para desbloquear tubo de drenagem para fritadeira</p> <p>LxPxA 125x6x781 mm kg 0,40 m³ 0,01</p>	<p>927227 9AC49</p>	

▶▶

Confeção Modular

900XP


◀◀ (Acessórios para Fritadeiras)

Descrição	Código	
Rodapé frontal para fritadeira de 23 litros LxPxA 86x75x179 mm kg 1	206203 9AC110	
1 cesto inteiro para fritadeiras 18 litros com gancho frontal LxPxA 285x352x148 mm kg 2 m³ 0,06	927201 BSKFULLH	
2 meios cestos para fritadeiras 18litros com ganho frontal LxPxA 140x330x150 mm kg 3 m³ 0,06	927200 BSKHALF	
Kit para sistema avançado de filtração para fritadeira de 23 litros, permitindo remover os mais pequenos alimentos residuais e estender a vida útil do óleo - 900XP LxPxA 242x514x151 mm kg 6,96 m³ 0,02	200084 SSFILTER	
Maço papel de filtragem (100 peças) para o sistema avançado de filtração das fritadeiras de 23 litros - 900XP LxPxA 214x691x90 mm kg 3,80 m³ 0,01	200085 PACK-PAPER	
Recipiente coletor de sedimento para fritadeira a gás de 23 litros (para ser colocado na cuba) LxPxA 68x688x594 mm kg 0,75 m³ 0,04	921023 TRAY23LNF	

▶▶

◀◀ (Acessórios para Fritadeiras)

Descrição	Código
Filtro para óleo em aço inox para fritadeira de 23 litros (para remover partículas de gordura e resíduos de alimentos) - 900XP LxPxA 242x514x151 mm kg 2,20 m ³ 0,02	200086 OILFILT23LT
Kit para fritadeira de 23 litros, extensão de dreno em elastômero de alta resistência com extremidades de aço inox para drenagem de óleo - 900XP LxPxA 60x2292x60 mm kg 1,26	200087 KITPUMP23
Tampa para recipiente de óleo de 23 litros LxPxA 252x734x63 mm kg 1,60 m ³ 0,01	200171 OILID23LFRY



Acessórios para Cozedores Multiprodutos

Descrição	Código
Sistema de levantamento automático programável da cesta para cozedores multi-produtos de 40lt, 3 elevadores 0,20 ElecW 230 V 1 50/60 Hz LxPxA 200x930x850 mm kg 43 m ³ 0,27	206353 LIFT9E
Dispositivo de economia de energia para cozedores multiproduto LxPxA 45x500x100 mm kg 1 m ³ 0,01	206344 ENSAVING
Cesto ergonômico para cozedor multiproduto 40 litros LxPxA 135x310x215 mm kg 1 m ³ 0,02	206237 9AC142



Confeção Modular

900XP

◀◀ (Acessórios para Cozedores Multiprodutos)

Descrição	Código	
2 cestos quadrados, esquerda e direita para cozedor multiprodutos 40 litros LxPxA 130x130x215 mm kg 2,23 m ³ 0,03	206433 BSK6PC900	
2 Cestos GN 1/2 para cozedor multiproduto LxPxA 275x230x210 mm kg 3,84 m ³ 0,08	927211 9AC39	
3 cestos esgometricos para cozedor multiproduto LxPxA 275x150x210 mm kg 4,68 m ³ 0,08	206233 9AC137	
3 Cestos redondos para cozedor multiproduto LxPxA 170x170x180 mm kg 3 m ³ 0,05	927212 9AC40	
3 Cestos GN 1/3 para cozedor multiproduto LxPxA 275x150x210 mm kg 4,50 m ³ 0,08	927210 9AC38	
6 Cestos redondos para cozedor multiproduto LxPxA 135x135x180 mm kg 4,05 m ³ 0,05	927213 9AC41	

▶▶

◀◀ (Acessórios para Cozedores Multiprodutos)

Descrição	Código	
<p>Fundo falso para cozedor multiproduto 40 litros</p> <p>LxPxA 295x505x80 mm kg 2,50 m³ 0,02</p>	<p>206238</p> <p>9AC143</p>	
<p>Cesto GN 1/1 para cozedor multiproduto</p> <p>LxPxA 275x480x210 mm kg 3,47 m³ 0,10</p>	<p>927216</p> <p>9AC43</p>	
<p>Suporte grelha para cestos redondos</p> <p>LxPxA 290x500x115 mm kg 1 m³ 0,02</p>	<p>927219</p> <p>9AC44</p>	
<p>Tampa e suporte para cozedores multiproduto</p> <p>LxPxA 550x400x100 mm kg 3,77 m³ 0,01</p>	<p>206190</p> <p>9AC100</p>	
<p>Estrutura de suporte para segurar 6 cestos redondos</p> <p>LxPxA 329x535x10 mm kg 0,85 m³ 0,01</p>	<p>960644</p> <p>9AC61</p>	
<p>Estrutura suporte para 2 cestos do cozedor multiprodutos (900XP)</p> <p>LxPxA 456x153x76 mm kg 0,81 m³ 0,01</p>	<p>206395</p> <p>FRAME2BSK-PC900</p>	

Acessórios para Grelhadores de Contato


Descrição	Código	
Grelha cromada GN 2/1 LxPxA 650x530x10 mm kg 1,40	164250 CAC01	
Kit recipiente de gorduras/óleos para grelhadores LxPxA 325x265x100 mm kg 1 m³ 0,02	206346 KOILFT	
Raspador para placa lisa LxPxA 320x120x30 mm kg 0,25	164255 CAC02	
Raspador para frytop nervurado - kit inclui lâminas para superfícies lisas e nervuradas LxPxA 200x80x60 mm kg 0,30	206420 SCFTRIB	
Grelha GN2/1 cromada para forno de convecção LxPxA 660x512x37 mm kg 2,40 m³ 0,02	206243 GRGN21COV	
Drenagem de água para o módulo completo de fritadeira de bancada LxPxA 280x100x270 mm kg 3 m³ 0,01	216153 9AC58	



◀◀ (Acessórios para Grelhadores de Contato)

Descrição	Código	
Drenagem de água para o 1/2 módulo de fritadeira de bancada LxPxA 140x100x270 mm kg 3	206153 9AC51	
Drenagem de água para grelhador de bancada HP (Elevada Produtividade) LxPxA 1x1x1 mm kg 3 m³ 0,01	206345 WDRAINHP	
Tampão para grelhador LxPxA 46x46x50 mm kg 0,52	206296 FTSTOP	
Tampa para fry tops LxPxA 35x627x319 mm kg 3 m³ 0,01	206455 CLCHFT	
Kit para instalar base aberta 200 mm, grelhador de contacto NitroChrome3 de 1200mm e frigideira basculante sobre consola (700 & 900) LxPxA 50x110x122 mm kg 1	206507 FIXING_ELEM	

Acessórios para Grelhadores







Descrição	Código	
Raspador para grelhadores LxPxA 110x30x490 mm kg 2	206422 SCRPRO1	



Confeção Modular

900XP

◀◀ (Acessórios para Grelhadores)

Descrição	Código	
Raspador para grelhas com canais drenagem - grelhadores top LxPxA 110x30x490 mm kg 2	206421 SCRPROL	
Escova para grelhas HP (Elevada Produtividade) LxPxA 58x455x113 mm kg 1	206347 BRSHGRHP	
Espátula para grelhador eléctrico HP LxPxA 80x72x400 mm kg 0,30	206436 SCRPRELHP	
Torneira de água para grelhadores gás e eléctrico monobloco 400mm LxPxA 360x140x100 mm kg 2,80 m³ 0,01	206280 KTAPG400	
Torneira de água para grelhadores gás e eléctrico monobloco 400mm LxPxA 640x300x150 mm kg 2,60 m³ 0,05	206281 KTAPG800	
Extensão do dreno para grelhador eléctrico HP LxPxA 127x42,5x135 mm kg 0,47	206437 DRAINEXTGRILL	

▶▶

◀◀ (Acessórios para Grelhadores)

Descrição	Código	
Grelha em aço inox para grelhadores monobloco (900XP) LxPxA 324x635x57,5 mm kg 1 m ³ 0,01	206408 GRIDSS400M9	
Grelha em aço inox para grelhadores monobloco (900XP) LxPxA 324x635x57,5 mm kg 10,95 m ³ 0,01	206404 GRIDSS800M9	
Grelha em aço inox com canal drenagem para grelhadores monobloco (900XP) LxPxA 362x771x46 mm kg 4,63 m ³ 0,01	206409 GRIDA400M9	
Grelha em aço inox com canais drenagem para grelhadores monobloco tipo V (900XP) LxPxA 362x771x46 mm kg 10,46 m ³ 0,01	206405 GRIDA800M9	
Grelha de confecção em aço inox para grelhador eléctrico HP - encomendado de acordo com o tamanho do grelhador - 900XP LxPxA 359x635x94 mm kg 12 m ³ 0,02	921025 ELHPGRID9	
Deflector de calor para grelhador eléctrico HP - para ser encomendado conforme o tamanho do grelhador - 900XP LxPxA 315x646x34 mm kg 2 m ³ 0,01	206435 DEFLECTGRILL9	

▶▶

Confeção Modular

900XP

◀◀ (Acessórios para Grelhadores)

Descrição	Código
Kit para fritadeira de 23 litros, extensão de dreno em elastômero de alta resistência com extremidades de aço inox para drenagem de óleo - 900XP LxPxA 60x2292x60 mm kg 1,26	200087 KITPUMP23



Acessórios para Cozedores Multifuncionais

Descrição	Código
Lâminas com lados redondos para raspador LxPxA 1x30x120 mm kg 1	921694 7AC54
Tampa para fogão multifunções 22 litros aço composto, 700mm LxPxA 700x550x20 mm kg 3 m³ 0,01	921690 7AC53






Acessórios para Frigideiras Basculantes

Descrição	Código
Carro com cuba, elevador e amovível LxPxA 727x882x1181 mm kg 88 m³ 1,45	922403 TRBR
Kit para instalar base aberta 200 mm, grelhador de contacto NitroChrome3 de 1200mm e frigideira basculante sobre consola (700 & 900) LxPxA 50x110x122 mm kg 1	206507 FIXING_ELEM



Acessórios para Marmitas

Descrição	Código	
<p>Cesto para cozedura</p> <p>LxPxA 385x385x355 mm kg 2,43 m³ 0,07</p>	<p>921626 7AC19</p>	
<p>Cesto universal 2 repartições para marmitas 100 litros</p> <p>LxPxA 520x520x325 mm kg 10,05 m³ 0,12</p>	<p>925018 COLAP2100</p>	
<p>Cesto universal 2 repartições para marmitas de 150 litros</p> <p>LxPxA 520x520x325 mm kg 12,08 m³ 0,11</p>	<p>925019 COLAP2150</p>	
<p>Cesto para cozer com 2 secções para marmitas de 150 litros</p> <p>LxPxA 570x570x505 mm kg 16,26 m³ 0,20</p>	<p>206123 9AC21</p>	
<p>Kit para descompressão automática para marmitas 100/150 litros com aquecimento indirecto e autoclave</p> <p>LxPxA 150x60x150 mm kg 2,05 m³ 0,01</p>	<p>206279 NVLVPRSS</p>	
<p>Ferro de medição para marmita 60 litros</p> <p>LxPxA 40x53,5x411,5 mm kg 0,34</p>	<p>927000 MESUROD60</p>	






Confeção Modular

900XP

◀◀ (Acessórios para Marmitas)




Descrição	Código
Vareta medição para marmitas de 100 litros LxPxA 40x71,5x301,5 mm kg 0,29	927001 MESUROD100
Vareta medição para marmitas de 150 litros LxPxA 40x71,5x431,5 mm kg 0,35	927002 MESUROD150
Aditivo para água contra corrosão para marmitas a gás LxPxA 190x270x10 mm kg 0,17	927222 CAC39

Acessórios para Bases Abertas

Descrição	Código	
Suporte central para armário 800mm/1200mm LxPxA 50x50x420 mm kg 0,52	206245 KMOCE	
Porta para armário de base aberta LxPxA 400x40x440 mm kg 3,11 m³ 0,02	206350 DOOREL	
Kit de aquecimento eléctrico para armários 0,65 ElecW 230 V 1 50/60 Hz LxPxA 360x510x60 mm kg 3 m³ 0,02	206259 KGRV	

▶▶

◀◀ (Acessórios para Bases Abertas)

Descrição	Código	
<p>2 gavetas de armários base aberta</p> <p>LxPxA 400x690x470 mm kg 19,15 m³ 0,15</p>	<p>206334 2DRW900E</p>	
<p>2 guias de suporte para base 400 para 4 GN1/1</p> <p>LxPxA 550x100x350 mm kg 7,18 m³ 0,02</p>	<p>206145 9AC70</p>	
<p>Kit para instalar base aberta 200 mm, grelhador de contacto NitroChrome3 de 1200mm e frigideira basculante sobre consola (700 & 900)</p> <p>LxPxA 50x110x122 mm kg 1</p>	<p>206507 FIXING_ELEM</p>	

Acessórios para Instalação: Sistema de Ponte




Descrição	Código	
<p>Suporte para sistema tipo ponte, 400mm</p> <p>LxPxA 400x100x50 mm kg 5,95</p>	<p>206154 9AC78</p>	
<p>Suporte para sistema tipo ponte, 800mm</p> <p>LxPxA 800x100x50 mm kg 9 m³ 0,01</p>	<p>206137 9AC63</p>	
<p>Suporte para sistema tipo ponte, 1000mm</p> <p>LxPxA 1000x100x50 mm kg 10,67 m³ 0,01</p>	<p>206138 9AC64</p>	






Confeção Modular

900XP

◀◀ (Acessórios para Instalação: Sistema de Ponte)







Descrição	Código	
<p>Suporte para sistema tipo ponte, 1200mm</p> <p>LxPxA 1200x100x50 mm kg 12,01 m³ 0,01</p>	<p>206139</p> <p>9AC65</p>	
<p>Suporte para sistema tipo ponte, 1400mm</p> <p>LxPxA 1400x100x50 mm kg 6 m³ 0,01</p>	<p>206140</p> <p>9AC66</p>	
<p>Suporte para sistema tipo ponte, 1600mm</p> <p>LxPxA 1600x100x50 mm kg 6 m³ 0,01</p>	<p>206141</p> <p>9AC67</p>	

Acessórios para Instalação: Consola Tipo Parede

Descrição	Código	
<p>Suporte consola tipo mural com conduta técnica 2000mm</p> <p>LxPxA 1800x936x352 mm kg 128 m³ 1,13</p>	<p>206482</p> <p>NSL2003</p>	
<p>Suporte consola tipo mural com conduta técnica, 2400mm</p> <p>LxPxA 352x2200x936 mm kg 143 m³ 1,13</p>	<p>206483</p> <p>NSL2403</p>	
<p>Suporte consola tipo mural com conduta técnica, 2800mm</p> <p>LxPxA 936x1470x352 mm kg 172 m³ 1,13</p>	<p>206484</p> <p>NSL2803</p>	



◀◀ (Acessórios para Instalação: Consola Tipo Parede)







Descrição	Código	
Suporte consola tipo mural com conduta técnica, 3200mm LxPxA 936x1470x352 mm kg 187 m ³ 1,13	206485 NSL3203	
Suporte consola tipo mural com conduta técnica, 3600mm LxPxA 936x1650x352 mm kg 202 m ³ 1,13	206486 NSL3603	
Painel cobertura inferior, 200mm LxPxA 200x834x33 mm kg 1,80 m ³ 0,01	206491 UNDER2009	
Painel cobertura inferior, 400mm LxPxA 400x834x33 mm kg 3,50 m ³ 0,01	206492 UNDER4009	
Painel cobertura inferior, 800mm LxPxA 800x834x33 mm kg 6,50 m ³ 0,03	206493 UNDER8009	
Painel cobertura inferior, 1200mm LxPxA 1200x834x33 mm kg 10 m ³ 0,04	206494 UNDER12009	

▶▶

Confeção Modular

900XP


◀◀ (Acessórios para Instalação: Consola Tipo Parede)

Descrição	Código	
Painel cobertura inferior, 400mm, para unidade indução LxPxA 400x834x33 mm kg 3,50 m ³ 0,01	206503 UNDER4009I	
Painel cobertura inferior, 800mm, para unidade indução LxPxA 800x834x33 mm kg 6,50 m ³ 0,03	206504 UNDER8009I	
2 barras suporte para unidades top na consola LxPxA 88x877x296 mm kg 11 m ³ 0,03	206496 2SUPP900	
2 painéis estéticos de cobertura lateral para instalações em consola (900) LxPxA 451x6x987 mm kg 17 m ³ 0,01	206500 2SPECTL9	
Kit para instalar unidades monobloco sobre consola (700 & 900) LxPxA 247x146x757 mm kg 6,50 m ³ 0,03	206506 MONOBLOCSUP	
Kit para instalar base aberta 200 mm, grelhador de contacto NitroChrome3 de 1200mm e frigideira basculante sobre consola (700 & 900) LxPxA 50x110x122 mm kg 1	206507 FIXING_ELEM	

▶▶

◀◀ (Acessórios para Instalação: Consola Tipo Parede)

Descrição	Código
<p>Kit para conectar estrutura consola adicionais (700 & 900)</p> <p>LxPxA 100x620x100 mm kg 7,50 m³ 0,01</p>	<p>206508 KCANTCENT</p>



Acessórios para Instalação: Consola Sistema Central

Descrição	Código
<p>Suporte consola tipo central com conduta técnica, 2000mm</p> <p>LxPxA 1800x936x352 mm kg 110 m³ 1,13</p>	<p>206477 NSL2004</p>
<p>Suporte consola tipo central com conduta técnica, 2400mm</p> <p>LxPxA 2200x936x352 mm kg 125 m³ 1,13</p>	<p>206478 NSL2404</p>
<p>Suporte consola tipo central com conduta técnica, 2800mm</p> <p>LxPxA 1470x936x352 mm kg 154 m³ 1,13</p>	<p>206479 NSL2804</p>
<p>Suporte consola tipo central com conduta técnica, 3200mm</p> <p>LxPxA 936x1470x352 mm kg 169 m³ 1,13</p>	<p>206480 NSL3204</p>
<p>Central cantilever support with service duct, 3600mm</p> <p>LxPxA 1650x936x352 mm kg 184 m³ 1,13</p>	<p>206481 NSL3604</p>



Confeção Modular






900XP

◀◀ (Acessórios para Instalação: Consola Sistema Central)


Descrição	Código	
Painel cobertura inferior, 200mm LxPxA 200x834x33 mm kg 1,80 m ³ 0,01	206491 UNDER2009	
Painel cobertura inferior, 400mm LxPxA 400x834x33 mm kg 3,50 m ³ 0,01	206492 UNDER4009	
Painel cobertura inferior, 800mm LxPxA 800x834x33 mm kg 6,50 m ³ 0,03	206493 UNDER8009	
Painel cobertura inferior, 1200mm LxPxA 1200x834x33 mm kg 10 m ³ 0,04	206494 UNDER12009	
Painel cobertura inferior, 400mm, para unidade indução LxPxA 400x834x33 mm kg 3,50 m ³ 0,01	206503 UNDER4009I	
Painel cobertura inferior, 800mm, para unidade indução LxPxA 800x834x33 mm kg 6,50 m ³ 0,03	206504 UNDER8009I	

▶▶

◀◀ (Acessórios para Instalação: Consola Sistema Central)

Descrição	Código	
<p>2 barras suporte para unidades top na consola</p> <p>LxPxA 88x877x296 mm kg 11 m³ 0,03</p>	<p>206496 2SUPP900</p>	
<p>2 painéis estéticos de cobertura lateral para instalações em consola (900)</p> <p>LxPxA 451x6x987 mm kg 17 m³ 0,01</p>	<p>206500 2SPECTL9</p>	
<p>Kit para instalar unidades monobloco sobre consola (700 & 900)</p> <p>LxPxA 247x146x757 mm kg 6,50 m³ 0,03</p>	<p>206506 MONOBLOCSUP</p>	
<p>Kit para instalar base aberta 200 mm, grelhador de contacto NitroChrome3 de 1200mm e frigideira basculante sobre consola (700 & 900)</p> <p>LxPxA 50x110x122 mm kg 1</p>	<p>206507 FIXING_ELEM</p>	
<p>Kit para conectar estrutura consola adicionais (700 & 900)</p> <p>LxPxA 100x620x100 mm kg 7,50 m³ 0,01</p>	<p>206508 KCANTCENT</p>	

Acessórios para instalação sobre plinto







Descrição	Código	
<p>4 pés para instalação em massa de cimento</p> <p>LxPxA 60x60x100 mm kg 1,08 m³ 0,01</p>	<p>206210 9AC114</p>	



Confeção Modular







900XP

◀◀ (Acessórios para instalação sobre plinto)

Descrição	Código	
Rodapé frontal para instalação sobre massa de cimento de 200mm LxPxA 200x20x100 mm kg 1	206146 9AC71	
Rodapé frontal para instalação sobre massa de cimento de 400mm LxPxA 400x20x100 mm kg 1 m³ 0,01	206147 9AC72	
Rodapé frontal para instalação sobre pavimento de cimento de 800mm LxPxA 800x20x100 mm kg 1,54 m³ 0,02	206148 9AC73	
Rodapé frontal para instalação sobre pavimento de cimento de 1000mm LxPxA 1000x20x100 mm kg 2 m³ 0,02	206150 9AC75	
Rodapé frontal para instalação sobre pavimento de cimento de 1200mm LxPxA 1200x20x100 mm kg 2 m³ 0,02	206151 9AC76	
Rodapé frontal para instalação sobre pavimento de cimento de 1600mm LxPxA 1600x20x100 mm kg 2 m³ 0,03	206152 9AC77	

▶▶

◀◀ (Acessórios para instalação sobre plinto)





Descrição	Código	
<p>Par de rodapés laterais para instalação sobre cimento LxPxA 720x120x100 mm kg 1 m³ 0,02</p>	<p>206157 9AC81</p>	
<p>Rodapé frontal para elemento de 200mm LxPxA 200x30x180 mm kg 0,76</p>	<p>206174 9AC87</p>	
<p>Rodapé frontal para elemento de 400mm LxPxA 400x30x180 mm kg 1,33 m³ 0,01</p>	<p>206175 9AC88</p>	
<p>Rodapé frontal para elemento de 800mm LxPxA 800x30x180 mm kg 2,07 m³ 0,02</p>	<p>206176 9AC89</p>	
<p>Rodapé frontal para elemento de 1000mm LxPxA 1000x30x180 mm kg 3 m³ 0,02</p>	<p>206177 9AC90</p>	
<p>Rodapé frontal para elemento de 1200mm LxPxA 1200x30x180 mm kg 2,77 m³ 0,02</p>	<p>206178 9AC91</p>	

▶▶

Confeção Modular

900XP

◀◀ (Acessórios para instalação sobre plinto)

Descrição	Código	
Rodapé frontal para elemento de 1600mm LxPxA 1600x30x180 mm kg 4 m ³ 0,01	206179 9AC92	
Rodapé frontal para fritadeira de 23 litros LxPxA 86x75x179 mm kg 1	206203 9AC110	
2 Rodapés laterais LxPxA 720x20x180 mm kg 2 m ³ 0,01	206180 9AC93	
Par de rodapés laterais para base refrigeradora/congeladora LxPxA 905x30x200 mm kg 3 m ³ 0,02	880221 2SKSREFRZ	
Rodapé frontal para base congeladora/refrigeradora LxPxA 1198x25x260 mm kg 1,74 m ³ 0,01	880336 FKSREFFRZ	

Acessórios para Instalação: Rodas

Descrição	Código
Suporte de base para pés ou rodas - 400mm LxPxA 370x106x50 mm kg 3,97	206366 BSUPPFW4



◀◀ (Acessórios para Instalação: Rodas)



Descrição	Código
Suporte base para pés/rodas (600mm) LxPxA 600x106x50 mm kg 5,78 m ³ 0,01	206431 BSUPPFW6
Suporte de base para pés ou rodas - 800mm LxPxA 770x106x50 mm kg 7,30 m ³ 0,01	206367 BSUPPFW8
Suporte de base para pés ou rodas - 1200mm LxPxA 1170x106x50 mm kg 10,48 m ³ 0,01	206368 BSUPPFW12
Suporte de base para pés ou rodas - 1600mm LxPxA 1570x106x50 mm kg 14 m ³ 0,02	206369 BSUPPFW16
Suporte de base para pés ou rodas - 2000mm LxPxA 1970x106x50 mm kg 17 m ³ 0,02	206370 BSUPPFW20
Suporte de base para rodas em frigideiras - XP900 LxPxA 787x85x50 mm kg 5,53 m ³ 0,01	206372 BSUPPFR9





Confeção Modular

900XP

◀◀ (Acessórios para Instalação: Rodas)




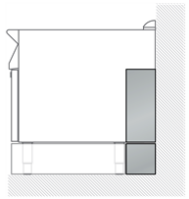
Descrição	Código	
Kit 3 base suporte para rodas LxPxA 85x787x50 mm kg 8,46 m ³ 0,01	206430 BSUPPWFR93	
4 rodas, 2 giratórias com travão LxPxA 155x85x155 mm kg 4,11	206135 4WHEELCOMP	
Kit 4 rodas giratórias - 2 com travão LxPxA 220x220x145 mm kg 3 m ³ 0,02	880123 KWHCOMP34	

Acessórios: Painéis de cobertura lateral


Descrição	Código	
Painel traseiro - 600mm LxPxA 600x20x714 mm kg 7,71 m ³ 0,01	206373 REARPAN6	
Painel traseiro - 800mm LxPxA 800x20x714 mm kg 9,92 m ³ 0,02	206374 REARPAN8	
Painel traseiro - 1000mm LxPxA 1000x20x714 mm kg 11,98 m ³ 0,02	206375 REARPAN10	



◀◀ (Acessórios: Painéis de cobertura lateral)

Descrição	Código	
<p>Painel traseiro - 1200mm</p> <p>LxPxA 1200x20x714 mm kg 14,40 m³ 0,03</p>	<p>206376 REARPAN12</p>	
<p>2 painéis de cobertura laterais para topos, p=900mm</p> <p>LxPxA 3x930x250 mm kg 7,33 m³ 0,01</p>	<p>216278 9AC146</p>	
<p>2 painéis de cobertura laterais, a=700mm, p=900mm</p> <p>LxPxA 3x900x700 mm kg 19,63 m³ 0,02</p>	<p>216134 9AC145</p>	
<p>2 Painéis para a conducta de serviço para instalação única (costa com costas)</p> <p>LxPxA 20x141x448 mm kg 1 m³ 0,02</p>	<p>206202 9AC109</p>	
<p>2 Painéis para a conducta de serviço para instalação única</p> <p>LxPxA 300x40x160 mm kg 1,90 m³ 0,01</p>	<p>206181 9AC94</p>	

Acessórios para instalação: Corrimãos


Descrição	Código	
<p>Corrimão frontal, 400mm</p> <p>LxPxA 400x50x30 mm kg 1,08</p>	<p>216046 9HRF1</p>	



Confeção Modular



900XP

◀◀ (Acessórios para instalação: Corrimãos)





Descrição	Código	
Corrimão frontal, 800mm LxPxA 800x50x30 mm kg 1	216047 9HRF2	
Corrimão frontal, 1200mm LxPxA 1200x50x30 mm kg 3	216049 9HRF4	
Corrimão frontal, 1600mm LxPxA 1600x50x30 mm kg 3	216050 9HRF6	
Corrimão lateral direito/esquerdo LxPxA 880x40x40 mm kg 2 m³ 0,04	216044 9HRS	
Corrimão largo - prateleira, 400mm LxPxA 400x140x60 mm kg 1,07 m³ 0,01	216185 9AC97	
Corrimão largo - prateleira, 800mm LxPxA 800x140x60 mm kg 9 m³ 0,01	216186 9AC98	

▶▶

◀◀ (Acessórios para instalação: Corrimãos)

Descrição	Código	
Corrimão posterior 800mm, Marine LxPxA 800x50x30 mm kg 1,58	206308 BACKHAND80	
Corrimão posterior 1200mm, Marine LxPxA 1200x50x30 mm kg 2	206309 BACKHAND12	

Acessórios para instalação: Chaminés

Descrição	Código	
Rebordo chaminé 200mm LxPxA 200x75x225 mm kg 1 m ³ 0,01	206302 CHIM200	
Rebordo chaminé 400mm LxPxA 400x75x225 mm kg 2,32 m ³ 0,01	206303 CHIM400	
Rebordo chaminé 800mm LxPxA 800x75x225 mm kg 4,01 m ³ 0,02	206304 CHIM800	
Rebordo chaminé 1000mm LxPxA 1000x75x225 mm kg 1 m ³ 0,02	206305 CHIM1000	



Confeção Modular

900XP

◀◀ (Acessórios para instalação: Chaminés)

Descrição	Código	
<p>Rebordo chaminé 1200mm</p> <p>LxPxA 1200x75x225 mm kg 1,20 m³ 0,02</p>	<p>206306</p> <p>CHIM1200</p>	
<p>Registo de tiragem com diâmetro de 120mm</p> <p>LxPxA 300x300x900 mm kg 5 m³ 0,08</p>	<p>206126</p> <p>CAC06</p>	
<p>Registo de tiragem com diâmetro 150mm</p> <p>LxPxA 340x340x920 mm kg 4,38 m³ 0,12</p>	<p>206132</p> <p>CAC10</p>	
<p>Condensador de combustão de 1/2 módulo, 120 mm de diâmetro</p> <p>LxPxA 400x150x400 mm kg 2,50 m³ 0,03</p>	<p>206310</p> <p>FLUECOND40</p>	
<p>Condensador de combustão para 1 módulo, 150mm de diâmetro</p> <p>LxPxA 800x150x400 mm kg 4 m³ 0,06</p>	<p>206246</p> <p>KCF7</p>	
<p>Anel para conduta de gases com diâmetro 120-150mm</p> <p>LxPxA 135x135x90 mm kg 2 m³ 0,01</p>	<p>206127</p> <p>CAC07</p>	



◀◀ (Acessórios para instalação: Chaminés)

Descrição	Código	
<p>Anel de ligação para condensador de fumos, diâmetro 150mm</p> <p>LxPxA 155x155x83 mm kg 3</p>	<p>206133 CAC11</p>	
<p>Rede grelha chaminé, 200mm (700XP/900)</p> <p>LxPxA 85x200x15 mm kg 0,05</p>	<p>206399 GRIDNET200</p>	
<p>Rede grelha chaminé, 400mm (700XP/900)</p> <p>LxPxA 85x400x15 mm kg 0,10</p>	<p>206400 GRIDNET400</p>	
<p>Rede grelha chaminé, 500mm (700XP/900)</p> <p>LxPxA 85x500x15 mm kg 0,13</p>	<p>206402 GRIDNET500</p>	
<p>Rede grelha chaminé, 590mm (700XP/900)</p> <p>LxPxA 85x590x15 mm kg 0,27</p>	<p>206403 GRIDNET590</p>	

Acessórios: Adicionais

Descrição	Código
<p>Conector Ethernet para IR33 (CAREL) Armários e Bancadas Refrigeradas</p> <p>LxPxA 50x150x150 mm kg 0,45 m³ 0,01</p>	<p>881299 HACCPDIG2</p>



Confeção Modular

900XP

◀◀ (Acessórios: Adicionais)

Descrição	Código	
<p>Kit de pés</p> <p>LxPxA 80x80x100 mm kg 0,75 m³ 0,01</p>	<p>206136</p> <p>9AC62</p>	
<p>Kit de selagem da junção</p> <p>LxPxA 50x50x250 mm kg 0,62 m³ 0,01</p>	<p>206086</p> <p>9AC16</p>	
<p>Regulador de pressão para unidades a gás</p> <p>LxPxA 75x85x71 mm kg 0,37</p>	<p>927225</p> <p>CAC38</p>	
<p>Nível superior com 2 suportes, 400mm</p> <p>LxPxA 400x450x380 mm kg 7 m³ 0,08</p>	<p>206183</p> <p>9AC95</p>	
<p>Nível superior com 2 suportes, 800mm</p> <p>LxPxA 800x450x380 mm kg 10,16 m³ 0,15</p>	<p>206184</p> <p>9AC96</p>	
<p>2 Painéis para a conducta de serviço para instalação única (costa com costas)</p> <p>LxPxA 20x141x448 mm kg 1 m³ 0,02</p>	<p>206202</p> <p>9AC109</p>	



◀◀ (Acessórios: Adicionais)




Descrição	Código	
<p>Coluna de água com braço giratório</p> <p>LxPxA 45x500x753 mm kg 3 m³ 0,02</p>	<p>206289</p> <p>H2ON700</p>	
<p>Extensão da coluna de água para a instalação, D = 900</p> <p>LxPxA 15x15x400 mm kg 0,64</p>	<p>206290</p> <p>WPIPEN900</p>	
<p>Suporte externo com coluna de água</p> <p>LxPxA 44x55x266 mm kg 1</p>	<p>206231</p> <p>9AC135</p>	
<p>Coluna suporte lateral estante para recipientes 200mm</p> <p>LxPxA 200x300x550 mm kg 6,20 m³ 0,06</p>	<p>206473</p> <p>GRIC200</p>	
<p>Coluna suporte lateral estante para recipientes 400mm</p> <p>LxPxA 360x300x550 mm kg 8 m³ 0,09</p>	<p>206471</p> <p>GRIC400</p>	
<p>Coluna suporte central estante para recipientes 400mm</p> <p>LxPxA 360x300x550 mm kg 8 m³ 0,09</p>	<p>206474</p> <p>GRICC400</p>	

▶▶

Confeção Modular

900XP

◀◀ (Acessórios: Adicionais)

Descrição	Código	
Elemento extensor estante para recipientes LxPxA 400x300x40 mm kg 5,20 m ³ 0,02	206472 GRIE400	
Suporte lateral estante para recipientes de parede LxPxA 300x28x70 mm kg 1 m ³ 0,01	206475 GRICSW	
Suporte para salamandra LxPxA 610x560x450 mm kg 10 m ³ 0,15	206476 SBSALAMANDSUPP	

Salamandra Ultra Rápidas

Descrição	Código
Salamandra eléctrica, Ultra Rapid, aberto nos 3 lados, sistema de detecção da placa, 600 mm, aceita GN 1/1 4 ElecW 220-240 V 1 50/60 Hz LxPxA 600x549x510 mm kg 62 m ³ 0,24	283011 E0UUCEBOMOH
Salamandra eléctrica, Ultra Rapid, aberto em 3 lados, sistema detector de placa, 600 mm, aceita GN 1/1 4 ElecW 380-415 V 3N 50/60 Hz LxPxA 600x549x510 mm kg 59 m ³ 0,24	283012 E0UUCDBOMOH



Salamandras

Descrição	Código
Salamandra eléctrica, aberto em 3 lados, 400 mm, aceita GN 2/3 2 ElecW 220-240 V 1 50/60 Hz LxPxA 400x549x510 mm kg 43 m ³ 0,17	283013 E0UUAEBOMCA
Salamandra eléctrica, aberto em 3 lados, 600 mm, aceita GN 1/1 4 ElecW 220-240 V 1 50/60 Hz LxPxA 600x549x510 mm kg 60 m ³ 0,30	283014 E0UUAEBOMOA
Salamandra eléctrica, aberto em 3 lados, 600 mm, aceita GN 1/1 4 ElecW 380/415 V 3N 50/60 Hz LxPxA 600x549x510 mm kg 56 m ³ 0,24	283015 E0UUADBOMOA
Salamandra eléctrica, aberto à frente, grelha ajustável, 760 mm, aceita GN 1/1 4 ElecW 380/415 V 3N 50/60 Hz LxPxA 759x484x404 mm kg 49 m ³ 0,20	283016 E0UUBDBOMOA



Confeção Modular

Outros Equipamentos de Confeção

◀◀ (Salamandras)

Descrição	Código
Salamandra eléctrica, aberto à frente, grelha ajustável, 760 mm, aceita GN 1/1 4 ElecW 220-240 V 1 50/60 Hz LxPxA 759x484x404 mm kg 49 m ³ 0,20	283017 E0UUBEBOMOA
Salamandra a gás, aberta em 3 lados, 750 mm, aceita GN 1/1 7,40 Gás LxPxA 752x500x467 mm kg 47 m ³ 0,20	283032 E0UUAABOMPA



Acessórios para Salamandra

Descrição	Código
Kit suporte para montar à parede, salamandras com abertura nos 3 lados LxPxA 200x80x500 mm kg 1,82 m ³ 0,01	283035 WMBSAL3
Kit suporte para montar à parede, salamandras com abertura em 1 lado LxPxA 550x80x350 mm kg 3,06 m ³ 0,02	283036 WMBSAL1

Frigideira basculante automática com misturador

Descrição	Código
Sertã eléctrica com misturador 90/100lts 10 ElecW 400 V 3N 50 Hz LxPxA 1200x960x1000 mm kg 400 m ³ 2,70	291157 IBRSE12SS



◀◀ (Frigideira basculante automática com misturador)

Descrição	Código
<p>Sertã eléctrica com misturador 150/180lts</p> <p>15,50 ElecW 400 V 3N 50 Hz</p> <p>LxPxA 1450x1250x1095 mm kg 700 m³ 4,05</p>	<p>291149</p> <p>IBRSE14SS</p>



Acessórios para frigideira basculante automática

Descrição	Código
<p>Carro com cuba, elevador e amovível</p> <p>LxPxA 727x882x1181 mm kg 88 m³ 1,45</p>	<p>922403</p> <p>TRBR</p>



Cozedores multiprodutos automático

Descrição	Código
<p>Cozedor multiprodutos automático a gás de 380 litros com 2 cubas e 2 cestos</p> <p>60 Gás 0,30 ElecW 230 V 1N 50 Hz</p> <p>LxPxA 1600x1280x850 mm kg 411 m³ 4,13</p>	<p>291161</p> <p>CR42G</p>
<p>Cozedor multiprodutos automático a vapor de 380 litros com 2 cubas e 2 cestos</p> <p>0,50 ElecW 230 V 1N 50 Hz</p> <p>LxPxA 1600x1280x850 mm kg 367 m³ 4,45</p>	<p>291162</p> <p>CR42V</p>
<p>Cozedor multiprodutos automático elétrico de 380 litros com 2 cubas e 2 cestos</p> <p>30 ElecW 400 V 3N 50 Hz</p> <p>LxPxA 1600x1280x850 mm kg 324 m³ 4,45</p>	<p>291163</p> <p>CR42E</p>



Confeção Modular

Outros Equipamentos de Confeção



A Excelência é central em tudo o que fazemos. Ao antecipar as necessidades dos nossos clientes, buscamos a Excelência com o nosso pessoal, na inovação, em soluções e serviços. Ser o OnE facilita a vida profissional dos nossos clientes, tornando-a mais rentável - e verdadeiramente sustentável todos os dias.

Siga-nos



www.electroluxprofessional.com



COMECA
Importação e Exportação, S.A.

Rua Thilo Krassman, N° 7
Quinta do Lavi - Armazém 1
Abrunheira 2710-089 Sintra

horeca@comeca.pt
(+351) 219 155 600
www.comeca.pt

Excelência com o meio ambiente em mente

- ▶ Todas as nossas fábricas têm certificação ISO 14001.
- ▶ Todas as nossas soluções são desenhadas para baixos consumos de água, energia, detergentes e baixas emissões nocivas.
- ▶ Nos últimos anos, mais de 70% das características dos nossos produtos têm sido atualizadas de acordo com as necessidades ambientais.
- ▶ A nossa tecnologia é compatível com a diretiva RoHS e o regulamento REACH e é mais de 95% reciclável.
- ▶ Os nossos produtos têm o padrão de 100% de qualidade, sendo testados pelos mais reconhecidos especialistas.

