



# CUIDADOS DE SAÚDE



# Porquê a Cambro Healthcare?


A Cambro tem estado centrada, há mais de 60 anos, no desenvolvimento de soluções inovadoras para os desafios mais duros na indústria de serviços alimentares. Os produtos da Cambro Healthcare são concebidos para um desempenho consistente nas condições mais exigentes dos serviços alimentares no campo dos cuidados de saúde.

## Os componentes para um serviço de refeições bem sucedido e a satisfação dos pacientes



### Comida Quente


O objectivo de qualquer sistema de entrega de refeições é manter a comida quente e fresca. Um manuseamento e uma confecção seguros dos alimentos são os primeiros passos.



### Prato Quente

A comida quente precisa de um prato aquecido a temperaturas adequadas. Um prato que não esteja aquecido diminui a qualidade dos alimentos para os pacientes.

Os pratos devem ser aquecidos entre 65 °C e 77°C.



### Sistema De Manutenção Da Temperatura

Os utensílios para a entrega de refeições com certificação NSF constituídos por canecas, tigelas, domos isolados e bases/paletas aquecidas concebidos especificamente para serviços alimentares no campo dos cuidados de saúde são vitais para a manutenção da temperatura.

As bases e as paletas devem estar aquecidas entre 132°C e 144°C.



### Transporte de Refeições

Dos carrinhos de entrega de refeições aos sistemas individuais de transporte de refeições Tablotherm, estes produtos conseguem alargar a retenção de calor da refeição até à cabeceira do paciente.

O sistema de paleta Tablotherm garante uma retenção da temperatura de 64 °C durante 2 horas.

# MATERIAIS PARA A DISTRIBUIÇÃO DE REFEIÇÕES

## Sistema de Paleta Térmica Paleta

A escolha perfeita para a máxima retenção do calor.



CÓDIGO	MDS9	MDSL9	MDSL9	MDSPL9	MDS9
DESCRIÇÃO	Domo com isolamento	Domo de perfil baixo com isolamento	Suporte da paleta	Placa cerâmica	Paleta térmica paleta
CAPACIDADE APROX.	22,86 cm	22,86 cm	24,13 cm	—	22,86 cm
DIÂMETRO EXTERNO	25,9 cm	25,9 cm	24,29 cm	22,86 cm	24 cm
ALTURA	7,3 cm	6,99 cm	4,6 cm	2,54 cm	4,45 cm
CAMRACK® DE TAMANHO INTEGRAL	PR59314	PR59314	PR59314	CRP20910	PR59314
QUANTIDADE POR CAIXA	12	12	12	24	12
PESO/KG (VOL. EM M³)	4,88 (0,04)	4,44 (0,03)	2,38 (0,01)	17,6 (0,02)	13,56 (0,02)

MDS9 Cor: Cinza Escuro (477). MDSPL9 Cor: Marfim (000).

## Sistema de Base com Isolamento Térmico

A solução com uma boa relação custo-benefício para a retenção do calor.

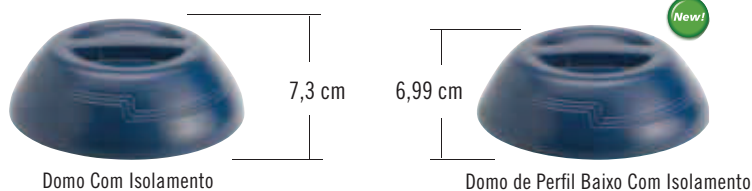


CÓDIGO	MDS9	MDSL9	MDSPL9	HK39B
DESCRIÇÃO	Domo com isolamento	Domo de perfil baixo com isolamento	Placa cerâmica	Base térmica
CAPACIDADE APROX.	22,86 cm	22,86 cm	—	24,13 cm
DIÂMETRO EXTERNO	25,9 cm	25,9 cm	22,86 cm	24,29 cm
ALTURA	7,3 cm	6,99 cm	2,54 cm	4,6 cm
CAMRACK® DE TAMANHO INTEGRAL	PR59314	PR59314	CRP20910	PR59314
QUANTIDADE POR CAIXA	12	12	24	12
PESO/KG (VOL. EM M³)	4,88 (0,04)	4,44 (0,03)	17,6 (0,02)	2,38 (0,01)

MDSPL9 Cor: Marfim (000). HK39B Cores: Negro (110), Uva (487), Azul de Marinha (497), Cinza Riscado (480).

## COMPARAÇÃO DE DOMOS DE PERFIL BAIXO

Perfeito para espaçamento limitado de bandejas



Levante com segurança paletas e pratos quentes e térmicos com o Carregador de Paletas Cambro.

## ACESSÓRIOS



CÓDIGO	MDSM8	MDSB5	MDSB9	MDSB16	MDSPL
DESCRIÇÃO	Chávena	Tigela pequena	Tigela grande	Tigela Para Entradas	Çador de Paleta
CAPACIDADE APROX.	0,24 L	0,15 L	0,27 L	0,47 L	—
DIÂMETRO EXTERNO	8,89 cm	8,89 cm	11,11 cm	13,34 cm	8,0 cm
ALTURA	10,16 cm	6,03 cm	6,03 cm	6,03 cm	7,6 cm
CAMRACK® DE TAMANHO INTEGRAL	16C414	16C414	9S318	9S318	—
QUANTIDADE POR CAIXA	48	48	48	48	1
PESO/KG (VOL. EM M³)	5,22 (0,04)	3,36 (0,03)	4,57 (0,04)	17 (2,29)	0,18 (0,001)

\*O diâmetro da MDSM8 é de 11,43 cm com a pega. MDSPL Color: (000).

Colecção Shoreline Cores:



110 Negro



480 Cinza Riscado



487 Uva



497 Azul de Marinha

### CORES E PRODUTOS EM ARMAZÉM C.E.L.

MDSM8, MDSB5, MDSB9, MDSL9, MDSL9, MDSB16: (487), (497), (110) MDS9: (487), (497) MDS9: (477) MDSPL9: (000)

# CAMLIDS® REUTILIZÁVEIS PARA SISTEMA DE ENTREGA DE REFEIÇÕES

- Economize até 75% nos custos com tampas a cada ano.
- Reduza expressivamente o seu fluxo de lixo a cada ano ao passar a usar reutilizáveis no lugar de descartáveis.\*
- Podem ser lavadas em máquinas de lavar loiça.
- Entre em contacto com o Representante de Vendas da Cambro para obter uma Calculadora de Economia Personalizada!

\*Baseado num estabelecimento de 100 camas, utilizando 3 tampas descartáveis em 3 refeições diárias.

**Cor das tampas reutilizáveis:**  
Branco Riscado (490),  
Azul Meia-noite (453).

**Cor do cesto Camrack para Lavar e armazenar:** Verde Kelly (452).

**Cor da base do Camrack de tamanho inteiro:** Cinza Suave (151).

**Cor da capa do cesto inteiro:** Cinza (180).  
CLRWSR36 está coberta pela Patente dos EUA D 617,069.

Capa do cesto inteiro não certificada pela NSF.



## Cesto Camrack® para Lavar e Armazenar

Projectado especificamente para lavar e armazenar as CamLids Reutilizáveis de maneira segura. Cada Cesto Camrack para Lavar e Armazenar comporta 36 CamLids reutilizáveis.

### CORES E PRODUTOS EM ARMAZÉM C.E.L.

CLRSB9, CLRSM8B5, CLRSB16: (490)  
CLRWSR36: (452)  
BR578: (110), (115), (163), (167), (168), (184), (186), (414), (416)  
DRC2020: (180)



CLRWSR36



Lave e armazene cestos na base de cestos de tamanho inteiro.

CÓDIGO	DESCRIÇÃO	DIMENSÕES A x DIA.	PESO/KG EN KG (VOL. M³)	QUANTIDADE POR CAIXA
<b>CamLids Reutilizáveis</b>				
CLRSM8B5	Encaixa na chávena Shoreline de 0,24 L e na tigela Shoreline de 0,15 L	0,72 cm x 9,56 cm	2,35 (0,02)	240
CLRSB9	Encaixa na tigela Shoreline de 0,27 L	0,72 cm x 11,81 cm	3,75 (0,04)	240
CLRSB16	Encaixa na tigela Shoreline de 0,47 L	0,72 cm x 13,97 cm	4,25 (0,04)	240
<b>Acessórios</b>		<b>C x L x H</b>		
CLRWSR36	Cesto Camrack para Lavar e Cesto para Armazenar 36 tampas reutilizáveis	20,96 x 54,72 x 13,97 cm	1,91 (0,036)	4
BR578	Cesto Base de Tamanho Integral com 2 extensores	50 x 50 x 18,4 cm	10,22 (0,194)	4
DRC2020	Capa para cesto inteiro	50 x 50 x 2,4 cm	0,91 (0,0098)	1


CamLids Reutilizáveis vendidas apenas em caixas. Não se dividem caixas.

Visite [www.cambro.com/savemoney](http://www.cambro.com/savemoney) para utilizar uma calculadora de poupança personalizada!

## CARRINHO DE SECAGEM E ARMAZENAGEM CAMSHELVING®

- Mantém a linha de bandejas e a área de lavagem de louça organizadas e eficientes.
- Apoios em aço inoxidável.
- Os postes e as guias das prateleiras têm um núcleo de aço com um exterior liso em polipropileno.
- Os apoios são removíveis e encaixam num cesto base Camrack® para serviço no lava-louças.
- O carrinho de secagem de domos comporta 100 domos de 25,4 cm e/ou suportes de paletas.

**Cores:**  
Cart-Carrinho-Cinza Riscado (480),  
Apoio - Aço inoxidável (000).



CSDDCPKG480

CÓDIGO	DESCRIÇÃO	DIMENSÕES L x C x D	PESO / KG (VOL. EM M³)
CSDDCPKG480*	Secagem de Domos e Carrinho de Armazenagem	91 x 46 x 191 cm	51,82 (0,29)
CSDC	Apoio de Secagem de Domo	25,4 x 45 x 41 cm	7,73 (0,071)

Quantidade por caixa: 1

\*Enviado em 3 caixas, Caixa 1: 2 kits de postes, 10 guias e 4 rodas, Caixa 2: Conjunto de 5 apoios de secagem, Caixa 3: Conjunto de 5 apoios de secagem.

# CAMLIDS® DESCARTÁVEIS PARA SHORELINE



CÓDIGO DA TAMPA	CLSM8B5	CLS9	CLSB16	CLSSM8B5
DESCRIÇÃO	Tampa desc. peq.	Tampa desc. grande	Tampa desc. para tigela para entradas	Tampa para sucção desc.
PARA	MDSB5, MDSM8	MDSB9	MDSB16	MDSB5, MDSM8
DIÂMETRO EXTERNO	8,89 cm	11,11 cm	14,02 cm	8,89 cm
ALTURA	0,76 cm	0,76 cm	0,76 cm	1,75 cm
QUANTIDADE POR CAIXA	1,500	1,000	1,000	1,000
PESO/KG (VOL. EM M³)	3,51 (0,07)	3,22 (0,06)	5,9 (0,071)	3, 21 (0,06)

CLSM8B5, CLS9, CLSB16 Cor: Translúcido (190). CLSSM8B5 Cor: Branco (148).

Caixas apenas. Não se dividem caixas.

# CAMLIDS® DESCARTÁVEIS PARA COPOS PLÁSTICOS E TIGELAS



Tampas disponíveis para os copos plásticos Newport

CÓDIGO DA TAMPA	CLNT5	CLNT8	CLNT10	CLNT12	CLNT20
ENCAIXA NOS COPOS PLÁSTICOS	NT5	NT8	NT10	NT12	NT20
CAPACIDADE DO COPO PLÁSTICO	189 mL	228 mL	300 mL	373 mL	650 mL
QUANTIDADE POR CAIXA	1,500	1,000	1,000	1,000	1,500
PESO/KG (VOL. EM M³)	2,72 (0,03)	2,72 (0,02)	2,27 (0,03)	2,27 (0,03)	2,27 (0,03)

Cor: Translúcido (190). Caixas apenas. Não se dividem caixas.



Tampas disponíveis para os copos plásticos Laguna®

CÓDIGO DA TAMPA	CLLT6	CLLT10	CLLT12
ENCAIXA NOS COPOS PLÁSTICOS	LT6	LT10	LT12
CAPACIDADE DO COPO PLÁSTICO	177,4 mL	295,7 mL	354,9 mL
QUANTIDADE POR CAIXA	1,500	1,000	1,000
PESO/KG (VOL. EM M³)	2,72 (0,03)	2,27 (0,03)	2,72 (0,03)

Cor: Translúcido (190). Caixas apenas. Não se dividem caixas.




Tampas disponíveis para os copos plásticos Colorware



CÓDIGO DA TAMPA	CL900P	CL950P
ENCAIXA NOS COPOS PLÁSTICOS	900P / 900P2	950 / 950P2
CAPACIDADE DO COPO PLÁSTICO	287 mL	290 mL
QUANTIDADE POR CAIXA	1,000	1,000
PESO/KG (VOL. EM M³)	2,72 (0,03)	2,72 (0,02)

Cor: Translúcido (190). Caixas apenas. Não se dividem caixas.

Tampa descartável para Swirl Bowls



CÓDIGO DA TAMPA	CLSRB5
ENCAIXA NAS TIGELAS SWIRL	SRB5CW / SRB5
CAPACIDADE DA TIGELA SWIRL	148 mL
QUANTIDADE POR CAIXA	1,000
PESO/KG (VOL. EM M³)	4,54 (0,06)

Cor: Transparente (152). Caixas apenas. Não se dividem caixas.

# BANDEJAS VERSA CAMGUARD® COM ANTIMICROBIANO MICROBAN®

- Bandeja de poliéster de alto desempenho para uso ultra-intensivo.
- A protecção antibacteriana Microban® incorporada elimina as bactérias entre as lavagens da bandeja e não desaparece nem se gasta por toda a duração útil da bandeja.
- Os cantos em poliéster reforçado proporcionam uma melhor protecção dos cantos e bordos contra choques.
- Os suportes para empilhamento permitem uma circulação de ar para uma secagem rápida e um empilhamento perfeito.
- A resistência do intervalo de temperaturas varia entre -40°C e 140°C. ‡
- Lavagem em lava-louças – lavar com toda a frequência necessária.




PROPOR-CIONAL

‡ Não se recomendam para carrinhos aquecidos.

## CORES E PRODUTOS EM ARMAZÉM C.E.L.

VT1418AB, VT3343AB, VT3646CAB, VT3343CAB, GP3980AB, GP4002AB: (A83)

**CAMGUARD**  
ANTIBACTERIAL



Formato de perfil alto

Formato de design de perfil baixo



Formato com bordos chatos




## A protecção antibacteriana incorporada da Microban elimina as bactérias


A tecnologia Microban 3G-Silver™ está incorporada em todas as bandejas Versa Camguard da Cambro para conferir protecção contra os efeitos nocivos das bactérias. A Microban elimina as bactérias existentes e previne o crescimento de novas bactérias.

Esta protecção não desaparece nem se gasta com o tempo. Esta defesa incorporada mantém-se por toda a duração útil da bandeja.

### Teste de superfície não-protegida versus superfície tratada com Microban 3G-Silver™



Não tratada



Tratada com Microban®


CÓDIGO	DIÂM./ TAMANHO (CM)	PESO/KG (VOL. EM M³)
<b>Bandejas Versa – Formato de perfil alto</b>		
VT1418AB	35,5 x 45,7	8,8 (0,013)
VT3343AB	33,0 x 43,0	8,7 (0,016)
<b>Bandeja Versa Century™ – Formato de design de perfil baixo</b>		
VT3646CAB	35,5 x 45,7	8,8 (0,013)
VT3343CAB	32,9 x 42,9	8,7 (0,016)
<b>Bandejas Versa – Formato com bordos chatos</b>		
GP1070AB*	32,5 x 26,5	5,3 (0,009)
GP1080AB*	37,0 x 26,5	5,5 (0,01)
GP3980AB*	53,0 x 37,0	11,3 (0,02)
GP4002AB*	53,0 x 32,5	10,0 (0,019)

Quantidade por caixa: 12

\*Concebida com cantos reforçados para descarregamento automático em lava-louças com correia transportadora.



O inovador design com perfil alto e cantos de perfil baixo aumenta a utilização da superfície da bandeja e melhora o conforto do cliente durante a refeição.




Os cantos em poliéster reforçado proporcionam uma melhor protecção dos cantos e bordos contra choques.



Os suportes para empilhamento permitem uma livre circulação de ar para uma secagem rápida e um empilhamento perfeito.

## Cores da bandeja:



A83

Granito

# BANDEJAS VERSA DE POLIÉSTER, DECORADAS, COM SUPERFÍCIE ANTIDESLIZANTE

- Reduza o desperdício, poupe dinheiro e forneça uma superfície de bandeja estável para a entrega da refeição.
- A mudança dos individuais de papel das bandejas gera poupanças anuais superiores a 50%.
- As suas iniciativas ecológicas assegurarão resultados rápidos com a eliminação de até 10 toneladas de lixo todos os anos.
- Bandeja de poliéster de alto desempenho para uso ultra-intensivo.
- Os cantos em poliéster reforçado proporcionam uma melhor protecção dos cantos e bordos contra choques.
- Os suportes para empilhamento permitem uma circulação de ar para uma secagem rápida e um empilhamento perfeito.
- A resistência do intervalo de temperaturas varia entre -40°C e 80°C.‡
- Lavagem em lava-louças – lavar com toda a frequência necessária.



PROPOR-  
CIONAL

Personalização: Entre em contacto com seu representante de Cambro para obter os preços.

‡ Não se recomendam para carrinhos aquecidos.

## CORES E PRODUTOS EM ARMAZÉM C.E.L.

GP3980NS: (B93)



Formato com bordos chatos

CÓDIGO	DIÂM./ TAMANHO (CM)	QUANTIDADE POR CAIXA	PESO/KG (VOL. EM M³)
<b>Bandejas Versa – Formato com bordos chatos</b>			
GP3980NS*	53,0 x 37,0	12	11,3 (0,020)
GP4002NS*	53,0 x 32,5	12	10,0 (0,019)
GP0540NS*	46,0 x 34,4	12	9,2 (0,019)
GP1080NS*	37,0 x 26,5	12	5,5 (0,010)

\* Projectadas com bordos reforçados para permitir o desempilhamento automático em lava-louças com esteiras de transporte.




Segure firme nas bandejas antidesslizantes.


### Estampas e cores básicas das bandejas:



B22  
Bandeja sahara com sahara



B93  
Bandeja titã com granito



B31  
Bandeja lava com azul riscado



B99  
Bandeja cinza fosco com cinza claro



B100  
Bandeja preto fosco com terrazzo

# BANDEJAS VERSA LITE COM SUPERFÍCIE ANTIDESLIZANTE

- A superfície antideslizante assegura uma melhor prensão para uma entrega mais segura das refeições.
- Reduza os seus resíduos ambientais numa base anual ao mudar dos individuais de papel das bandejas para as bandejas antideslizantes Versa Lite.
- Bandeja de poliéster de desempenho padrão para uso intensivo.
- Os cantos em poliéster reforçado proporcionam uma melhor protecção dos cantos e bordos contra choques.
- Os suportes para empilhamento permitem uma circulação de ar para uma secagem rápida e um empilhamento perfeito.
- A resistência do intervalo de temperaturas varia entre -40°C e 80°C.‡
- Lavagem em lava-louças – lavar até 3 vezes por dia.




Personalização: Entre em contacto com seu representante de Cambro para obter os preços.

‡ Não se recomendam para carrinhos aquecidos.

## CORES E PRODUTOS EM ARMAZÉM C.E.L.

VL1418NS, VL3343NS, VL3646CNS, VL3343CNS, GL3980NS, GL4002NS: (B11), (B14), (B22), (B99)



Formato de perfil alto

Formato de design de perfil baixo



Formato com bordos chatos



As bandejas Versa Lite Century dispõem de bordos de perfil baixo e cantos ergonómicos que aumentam o conforto.



Os suportes para empilhamento permitem uma livre circulação de ar para uma secagem rápida e um empilhamento perfeito.



Os cantos em poliéster reforçado proporcionam uma melhor protecção dos cantos e bordos contra choques.

## Cores das bandejas:



B22  
Bandeja sahara com sahara



B14  
Titã em bandeja Fumo Riscado



B11  
Sahara em bandeja Branco Pérola



B99  
Bandeja cinza fosco com cinza claro

CÓDIGO	DIÂM./ TAMANHO (CM)	PESO/KG (VOL. EM M³)
<b>Bandejas Versa – Formato de perfil alto</b>		
VL1418NS	35,5 x 45,7	10,0 (0,020)
VL3343NS	33,0 x 43,0	8,7 (0,016)
<b>Bandeja Versa Century™ – Formato de design de perfil baixo</b>		
VL3646CNS	35,5 x 45,7	8,8 (0,013)
VL3343CNS	33,0 x 43,0	8,7 (0,016)
<b>Bandejas Versa – Formato com bordos chatos</b>		
GL3980NS*	53,0 x 37,0	11,3 (0,020)
GL4002NS*	53,0 x 32,5	10,0 (0,019)

Quantidade por caixa: 12.

\* Concebida com cantos reforçados para descarregamento automático em lava-louças com correia transportadora.



Segure firme nas bandejas antideslizantes.

# CAMTRAYS® VERSA ANTIDESLIZANTES

- As Bandejas Antideslizantes reduzem o desperdício, economizam dinheiro e proporcionam uma superfície de bandeja estável para a distribuição de refeições.
- Abandonar as coberturas ou revestimentos de papel para bandeja gerará uma economia anual de mais de 50%.
- As suas Iniciativas Verdes obterão resultados rápidos com a eliminação de até 9000 Kg de lixo por ano.
- As Camtrays Antideslizantes fazer com que seja possível segurar melhor, tornado a distribuição de refeições mais segura.
- Pode ser usada em máquinas de lavar loiça, a temperaturas baixas e altas.
- Os suportes para empilhamento permitem uma secagem mais rápida.

- A resistência do intervalo de temperaturas varia entre -40°C e 80°C. ‡

**Cores da Camtray e das bandejas para dietas especiais:** Preto com preto fosco (382), Cinza perolado com titã (381), Marfim com Saara (380).

**Cores da Camtray Century:** Cinza perolado com titã (381), Marfim com Saara (380).



PROPOR-CIONAL



Bandeja Versa para dietas especiais

Personalização: Entre em contacto com seu representante de Cambro para obter os preços.

‡ Não se recomendam para carrinhos aquecidos.



Formato de perfil alto



Formato de design de perfil baixo



Formato com bordos chatos

CÓDIGO	DESCRIÇÃO	DIÂM./TAMANHO	PESO/KG (VOL. EM M³)
1418VC	Camtray Versa antideslizante	36 x 46 cm	9,43 (0,02)
1520VC	Camtray Versa antideslizante	38 x 51 cm	11,84 (0,017)
1622VC*	Camtray Versa antideslizante	41 x 56 cm	14,1 (0,03)
1418VDC	Camtray Versa para dietas especiais antideslizante	36 x 46 cm	9,3 (0,02)
1520VDC	Camtray Versa para dietas especiais antideslizante	38 x 51 cm	12,23 (0,02)
1418VCC	Camtray Century Versa antideslizante	36 x 46 cm	9,27 (0,01)
1520VCC	Camtray Century Versa antideslizante	38 x 51 cm	11,96 (0,02)

Quantidade por caixa: 12

\*1622VC não está disponível em preto com preto em pavimento (382).



Segure firme nas bandejas antideslizantes

Pode ser personalizado. Aceda [www.cambro.com](http://www.cambro.com) para obter mais detalhes.

## CAMTRAYS VERSA ANTIDESLIZANTES PARA SERVIÇO DE QUARTO

- As pegas ergonómicas permitem uma distribuição segura e elegante das refeições.
- As bandejas encaixam nos carrinhos existentes de distribuição de alimentos para bandejas de 38 x 51 cm.
- A superfície antideslizante elimina a necessidade de coberturas de bandejas, economizando tempo e dinheiro.
- Pode ser usada em máquinas de lavar loiça, a temperaturas altas e baixas.
- Os suportes para empilhamento permitem uma secagem mais rápida.
- A resistência do intervalo de temperaturas varia entre -40°C e 80°C. ‡

**Cores das bandejas para serviço de quarto:** Preto com preto fosco (382), Cinza perolado com titã (381), Marfim com Saara (380).



PROPOR-CIONAL

Personalização: Entre em contacto com seu representante de Cambro para obter os preços.

‡ Não se recomendam para carrinhos aquecidos.



CÓDIGO	DESCRIÇÃO	DIÂM./TAMANHO	PESO/KG (VOL. EM M³)
1520VCRST	Camtray antideslizante para serviço de quarto	38 x 51 cm	12,7 (0,3)

Quantidade por caixa: 12

# SISTEMA DE ENTREGA DE REFEIÇÕES TABLOTHERM

## O sistema ideal de entrega de refeições de serviço único para serviço interno.

- Transporte e sirva comida quente e fria numa unidade completa.
- Mantenha os alimentos a temperaturas seguras durante mais de 2 horas.
- O design leve torna o transporte fácil e cómodo.
- Dois tamanhos são adequados para uma diversidade de opções de refeições.
- Lavagem em lava-louças até 120°C.



Os Tablotherms empilham-se para um transporte e armazenagem fáceis.



Isolamento com espuma interna sem CFC.

As depressões moldadas fixam as tampas seladas na louça para prevenir derrames e melhorar a retenção das temperaturas.

Louça em porcelana resistente a quebra.

O design compacto torna o transporte fácil.



Comporta em segurança refeições quentes e frias numa unidade.



A disposição da refeição é cómoda com as bandejas e pratos Tablotherm.



Os Tablotherms são concebidos para um maior conforto na refeição.

# BANDEJAS TÉRMICAS TABLOTERM

## ESPECIFICAÇÕES

Material	Polipropileno + isolamento de espuma
Característica	Bandeja térmica
Performance	Excelente
Retenção de calor	64°C durante aproximadamente 120 minutos
Podem ser lavadas em lava-louças	Sim
Empilhável	Sim
Temperatura mínima dos alimentos antes de servidos	80°C a 90°C‡
Tampa para prato individual	Sim – evita que se derramem sopas e molhos



‡ Não se recomendam para carrinhos aquecidos.

### Modelo ITPD3253 com paleta aquecida

85°C 80,9°C 77,4°C 74,2°C 71,1°C 68,1°C 65,4°C

### Modelo ITPD3253 sem paleta aquecida

85°C 72,8°C 68,3°C 64,8°C 61,8°C 59,1°C 56,6°C

### Modelo ITP3753 com paleta aquecida

85°C 80,2°C 76,6°C 73,1°C 70°C 66,9°C 64,1°C

### Modelo ITP3753 sem paleta aquecida

85°C 69,8°C 64,9°C 61,2°C 58°C 55,3°C 52,8°C



Temperatura 20 min. 40 min. 60 min. 80 min. 100 min. 120 min. Inicial

Sistema com disco térmico permite que se mantenha a temperatura de serviço, 64,1°C, durante 2 horas. A ITPD3753 e a ITPD3253 foram submetidas a testes com água quente.



ITPD3253 - Tamanho Gastronorm



ITPD3753 - Tamanho Euronorm



Tampa de polipropileno cinza claro com vedação integrada de borracha. As tampas não podem ser utilizadas no forno microondas.

Para um guia completo para maximizar a retenção do calor, contacte o seu representante da Cambro.

CÓDIGO	DESCRIÇÃO	DIMENSÕES C x L x P (CM)	PESO/ KG (VOL. EM M³)
<b>Tablotherm - Bandeja térmica com pratos de porcelana, tampas de vedação e disco térmico</b>			
ITPD3753	<b>Bandeja térmica Euronorm incluindo:</b> 1 prato para refeição com dois compartimentos - 122 400 050; 1 tampa 122 600 050; e 1 disco térmico 165PW 3 tigelas de múltiplas utilidades - 122 500 050; e 3 tampas 122 700 050.	37,0 x 53,0 x 10,5	5,4 (0,024)
ITPD3253	<b>Bandeja térmica Gastronorm incluindo:</b> 1 prato para refeição com dois compartimentos - 122 400 050; 1 tampa 122 600 050; e 1 disco térmico 165PW 2 tigelas de múltiplas utilidades - 122 500 050; e 2 tampas 122 700 050.	32,5 x 48,0 x 10,5	4,2 (0,019)
<b>Tablotherm - Bandeja térmica sem pratos de porcelana, tampas de vedação e disco térmico</b>			
IT3753	Bandeja térmica Euronorm – Vazio	37,0 x 53,0 x 10,5	3,1 (0,024)
IT3253	Bandeja térmica Gastronorm – Vazio	32,5 x 48,0 x 10,5	2,4 (0,019)
<b>Pratos de porcelana</b>			
122 400 050	Prato para a refeição principal com dois compartimentos. Exterior ø 254 mm. Capacidade 750 ml. Branco.		
122 500 050	Tigela de múltiplas utilidades. Exterior ø 120 mm. Capacidade 400 ml. Branco.		
<b>Tampa para alimentos, cinza claro, polipropileno com vedação integrada de borracha</b>			
122 600 050	Para prato para a refeição com dois compartimentos		
122 700 050	Para tigela de múltiplas utilidades		
<b>Sistema de disco térmico</b>			
165PW	Paleta SMC ø 16,5 cm		
<b>Cartão do menu</b>			
112 430 000	Amarelo 100 x 70 mm		
ITPD3753, IT3753 Cor: Verde em dois tons. ITPD3253, IT3253 Cor: Cinza em dois tons. 165PW Cor: A42 165PW Embalagem: uma unidade.			

### CORES E PRODUTOS EM ARMAZÉM C.E.L.

IT3253, IT3753, ITPD3253, ITPD3753, 112 430 000, 122 400 050, 122 500 050, 122 600 050, 122 700 050, 165PW, 122 201 050, 122 200 050

# CARRINHOS PARA ENTREGA DE REFEIÇÕES, COM SERVIÇO DE BANDEJA (CAPACIDADE PARA 20 BANDEJAS)



- Utilize para transportar bandejas de refeições da cozinha para pacientes em cuidados agudos, residentes em casas de repouso ou presos em estabelecimentos prisionais.

- Garante a qualidade ideal dos alimentos e tempos de entrega curtos.
- Os carrinhos de peça única e parede dupla, em polietileno resistente, são fáceis de limpar

e não enferrujam, amolgam, racham, lascam ou quebram.

- As unidades dispõem de portas ABS leves e sem isolamento.

## CORES E PRODUTOS EM ARMAZÉM C.E.L.

MDC1418S20: (401)

**Cores:** Cinza (180), Azul Ardósia (401), Cinza Granito (191), Verde Granito (192), Areia Granito (194).

O MDC1520T16 e o MDC1418T16 são cobertos pelas patentes dos EUA D 398,727.



*A guia superior destina-se a ser utilizada durante o serviço e não para transporte.*



## Perfil baixo

ESPECIFICAÇÕES	MDC1520S20	MDC1418S20
TAMANHO DO TABULEIRO	38 x 51,5 cm	36 x 46 cm
TABULEIROS POR CARRINHO	20	20
TABULEIROS POR COMPARTIMENTOS	10	10
TRILHOS POR COMPARTIMENTO	5	5
TABULEIROS POR GUIA	2	2
ESPAÇO ENTRE GUIAS	13,9 cm	13,9 cm
NÚMERO DE PORTAS	2	2
NÚMERO DE COMPARTIMENTOS	2	2
NÚMERO DE GRAMPOS PARA MENU	2	2
GRAMPOS PARA MENU - LOCALIZAÇÃO	1 por porta	1 por porta
PEGAS – TIPO E LOCALIZAÇÃO	Moldadas, 1 em cada extremidade	Moldadas, 1 em cada extremidade
TIPO DE RODA	12,7 cm, 2 na extremidade articuláveis com freios, 20,3 cm, 2 rígidas no eixo central	12,7 cm, 2 articuláveis com freios, 2 rígidas, com eixos separados
FECHOS	2 Internos de nylon por fricção	2 Internos de nylon por fricção, 1 gancho externo para fechar
DIMENSÕES EXTERNAS L x P x H	140 x 96,5 x 110 cm	123,5 x 83 x 112 cm
DIMENSÕES INTERNAS L x P x H	53,5 x 77 x 70 cm	47 x 71,5 x 74 cm
PESO DA UNIDADE	74,93 Kg	71,5 Kg
PESO/KG (VOL. EM M³)	77 (1,577)	72,76 (1,176)

Quantidade por caixa: 1

# CARRINHOS PARA ENTREGA DE REFEIÇÕES – PERFIL ALTO

(CAPACIDADE PARA 16 E 30 BANDEJAS)



## CORES E PRODUTOS EM ARMAZÉM C.E.L.

MDC1418T16, MDC1418T30: (401)



## Perfil alto

ESPECIFICAÇÕES	MDC1520T30	MDC1520T16	MDC1418T30	MDC1418T16
TAMANHO DO TABULEIRO	38 x 51,5 cm	38 x 51,5 cm	36 x 46 cm	36 x 46 cm
TABULEIROS POR CARRINHO	30	16	30	16
TABULEIROS POR COMPARTIMENTOS	10	8	10	8
TRILHOS POR COMPARTIMENTO	10	4	10	4
TABULEIROS POR GUIA	1	2	1	2
ESPAÇO ENTRE GUIAS	12,7 cm	13,3 cm	12,7 cm	13,3 cm
NÚMERO DE PORTAS	3	1	3	1
NÚMERO DE COMPARTIMENTOS	3	2	3	2
NÚMERO DE GRAMPOS PARA MENU	5	1	5	1
GRAMPOS PARA MENU - LOCALIZAÇÃO	Cada porta, cada extremidade	Parte de trás do carrinho	Cada porta, cada extremidade	Parte de trás do carrinho
PEGAS – TIPO E LOCALIZAÇÃO	Nylon de alta resistência, montada, 1 por extremidade	Moldada, 1 por extremidade	Nylon de alta resistência, montada, 1 por extremidade	Moldada, 1 por extremidade
TIPO DE RODA	15,2 cm, 2 rígidas 4 articuláveis com freios, com eixos separados	15,2 cm, 2 rígidas 2 articuláveis com freios	15,2 cm, 2 rígidas 4 articuláveis com freios, com eixos separados	15,2 cm, 2 rígidas 2 articuláveis com freios
FECHOS	Presilha por fricção, Trava para movimentação*	Trava chapeleta grande	Presilha por fricção, Trava para movimentação*	Trava chapeleta grande
DIMENSÕES EXTERNAS L x P x H	152,5 x 74,5 x 162 cm	78 x 100 x 148 cm	152,5 x 74,5 x 162 cm	71,1 x 93 x 148 cm
DIMENSÕES INTERNAS L x P x H	39 x 53,3 x 127 cm	52,5 x 78 x 55 cm	37 x 55 x 127 cm	46,5 x 75 x 55 cm
LARGURA NECESSÁRIA DA PORTA	77 cm	79 cm	77 cm	73 cm
PESO DA UNIDADE	102 Kg	67 Kg	104 Kg	58 Kg
PESO/KG (VOL. EM M³)	106,14 (2,0)	71,53 (1,299)	127 (1,86)	63,81 (1,117)

Quantidade por caixa: 1 Cores: Cinza com porta de Creme (180), Azul Ardósia com porta de Creme (401), Cinza granito com porta de Creme (191), Verde granito com porta de Creme (192), Areia Granito com porta de Creme (194).\*Trava para movimentação de aço inoxidável no topo de cada porta. Para aplicações mais leves, podem-se pedir carrinhos com 30 bandejas, sem as travas de aço para transporte, para tanto utilizando-se o código MDC1520T30NL ou MDC1418T30NL.

# CARRINHOS PARA ENTREGA DE REFEIÇÕES, COM SERVIÇO DE TABULEIROS

	Unidades de perfil alto, 30 tabuleiros MDC1520T30, MDC1418T30	Unidades de perfil alto, 16 tabuleiros MDC1520T16, MDC1418T16	Unidades de perfil alto, 20 tabuleiros MDC1520S20, MDC1418S20
<b>Fechos</b>	 Presilhas por fricção ocultas em cada porta para facilitar o fecho.	 Fechos propulsores grandes em aço inoxidável fáceis de abrir, podem ser retirados e não enferrujam, o que facilita a limpeza.	 Trava por fricção interna em cada porta. Ganchos de aço inoxidável externos para prender o conteúdo.
<b>Pegas</b>	 Pegas de nylon resistente firmemente montadas e encaixadas em cada extremidade.	 Pegas moldadas facilitam o transporte.	 Pegas moldadas em cada extremidade, possibilitando um transporte sem sobressaltos.
<b>Rodas</b>	 As quatro rodas articuláveis de canto são levemente desalinhadas para que se efectue a compensação a fim de manter o carrinho estável em superfícies que não sejam uniformes, enquanto duas rodas fixas centrais proporcionam um raio de curva mais agudo.	 As rodas rígidas na parte da frente e as articuláveis na parte de trás proporcionam estabilidade e permitem que as manobras sejam feitas com facilidade.	 MDC1520S20      MDC1418S20 Duas configurações de rodas oferecem estabilidade e possibilitam um transporte sem sobressaltos.

## CARROS PARA DISTRIBUIÇÃO DE REFEIÇÃO – PERFIL ALTO, CORRECÇÃO

Embora a sua aparência seja similar à do MDC1418T30, o MDC1411T60 foi especificamente modificado para ser utilizado em locais de correcção. Comporta 60 bandejas base Cambro 1411CW ou 1411CP, com 853 bandejas de inserção ou 60 Bandejas com Compartimentos Separadores 10146DCW ou 10146DCP cada. Entre

os recursos adicionais de segurança e durabilidade encontram-se os parafusos de segurança, fechos nos pinos das dobradiças e rodas de alto desempenho para facilitar o transporte entre os prédios.



ESPECIFICAÇÕES	MDC1411T60
TAMANHO DO TABULEIRO	36,5 x 26,8 cm Bandeja Base 1411CW e 1411CP
TABULEIROS POR CARRINHO	60
TABULEIROS POR COMPARTIMENTOS	20
TRILHOS POR COMPARTIMENTO	10
TABULEIROS POR GUIA	2
ESPAÇO ENTRE GUIAS	12,7 cm
NÚMERO DE COMPARTIMENTOS	3
GRAMPOS PARA MENU - LOCALIZAÇÃO	Não há
PEGAS – TIPO E LOCALIZAÇÃO	Alumínio de alta resistência com parafusos de segurança, acabamento na cor preta, 1 por extremidade
TIPO DE RODA	Rodas de alta resistência de 15,2, lona larga de 5,1 cm, 2 articuláveis sem freios, 2 rígidas
FECHOS	Presilha de fricção interna, 2 por porta, trava para movimen.*
DIMENSÕES EXTERNAS L x P x H	153 x 75 x 162 cm
DIMENSÕES INTERNAS L x P x H	37 x 55 x 127 cm
LARGURA NECESSÁRIA DA PORTA	76,2 cm
PESO DA UNIDADE	104 Kg
PESO/KG (VOL. EM M³)	126,4 (1,86)

Quantidade por caixa: 1

\*Trava para movimentação de aço inoxidável no topo de cada porta.